


Office 365

Activar Office 2016




Office 365

Administrador



Correo	Calendario	Contactos	OneDrive	Sitios
Tareas	Delve	Video	Word Online	Excel Online
PowerPoint Online	OneNote Online	Sway	Class Notebook	Administrador
Projects				



Restablecimiento de contraseñas
Configuración de las contraseñas de los usuarios y el número de días de antelación con que se les notifica que su contraseña va a caducar. [Más información](#)

La contraseña expirará:

Permita que la gente restablezca sus contraseñas
Puede activarse en Centro de administración de Active Directory. [Más información sobre el autoservicio de restablecimiento de contraseña](#)
Después de activar el autoservicio de restablecimiento de contraseña, deberá enviar a su personal el siguiente sitio web para que puedan configurar su dirección de correo electrónico o número de teléfono alternativo. **No pierda el acceso a su cuenta**

La Haya (Editar)

- Ver todas mis aplicaciones
- SITIO WEB PÚBLICO
- ▶ FACTURACIÓN
- ▶ USO COMPARTIDO EXTERNO
- ADMINISTRACIÓN DE



centro de administración de Office 365

- PANEL
- CONFIGURAR
- ▶ USUARIOS
- PERFIL DE LA EMPRESA
- IMPORTACIÓN
- CONTACTOS
- BUZONES COMPARTIDOS
- SALAS DE REUNIONES
- GRUPOS
- DOMINIOS
- SITIO WEB PÚBLICO
- ▶ FACTURACIÓN
- ▶ USO COMPARTIDO EXTERNO
- ADMINISTRACIÓN DE DISPOSITIVOS MÓVILES
- ▲ CONFIGURACIÓN DEL SERVICIO
 - Correo
 - Sitios
 - Skype Empresarial
 - Actualizaciones
 - Compra de usuarios
 - Sway
 - Software de usuario
 - Contraseñas



PANEL

ACTUALIZACIONES

Nuevas características y actualizaciones

Elija cómo liberar las nuevas características y actualizaciones para su organización. [Más información](#)

Versión estándar

Obtenga actualizaciones cuando las publiquemos de manera general.

Estándar

Primera versión

Obtener actualizaciones que elaboramos de forma anticipada.

Toda la organización

Obtenga actualizaciones para toda la organización

Seleccionar contactos

Seleccione contactos para que obtengan actualizaciones de versiones

¿Está seguro de que desea cambiar a Primera versión para los contactos seleccionados?

Deberá seleccionar una lista de contactos para que reciban actualizaciones anticipadas.

Sí

No



Seleccionar contactos para Primera versión

Le recomendamos que seleccione administradores y contactos de su organización que se identifiquen a sí mismos como usuarios avanzados.

Contactos seleccionados

 [Seleccionar todo](#)

En este campo seleccionaremos los contactos que queremos que dispongan de las nuevas actualizaciones. Como está sincronizado solo con poner el nombre de las personas mostrará la información.

Organización. Administrar usuarios | Agregar contactos en masa



centro de administración de Office 365

- PANEL
- CONFIGURAR
- ▶ USUARIOS
- PERFIL DE LA EMPRESA
- IMPORTACIÓN
- CONTACTOS
- BUZONES COMPARTIDOS
- SALAS DE REUNIONES
- GRUPOS
- DOMINIOS
- SITIO WEB PÚBLICO
- ▶ FACTURACIÓN
- ▶ USO COMPARTIDO EXTERNO
- ADMINISTRACIÓN DE DISPOSITIVOS MÓVILES



PANEL

ACTUALIZACIONES

Nuevas características y actualizaciones

Elija cómo liberar las nuevas características y actualizaciones para su organización. [Más información](#)

Versión estándar

Obtenga actualizaciones cuando las publiquemos de manera general.

Estándar

Primera versión

Obtener actualizaciones que elaboramos de forma anticipada.

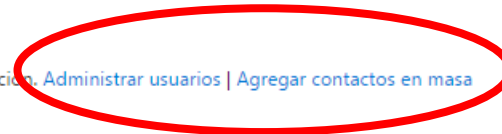
Toda la organización

Obtenga actualizaciones para toda la organización

Seleccionar contactos

Seleccione contactos para que obtengan actualizaciones de versiones preliminares a fin de preparar a la organización. [Administrar usuarios](#) | [Agregar contactos en masa](#)

Una vez agregado el primer usuario tendremos la opción de agregar usuarios en masa o administrar usuarios.





Descargar Office 2016

En primer lugar asegurarse de que los usuarios a los que se les ha otorgado la descarga de las nuevas actualizaciones tengan asignada la licencia de Office 365 ProPlus.



Office 365

Inicio



admin@coleg

Versión de evaluación

Comprar

Cambiar el tema

Configuración de Office 365

Vamos a hacer cosas.

Instalar Office 2013 en su PC



Word



Excel



PowerPoint



Outlook



OneNote

¿Dispone de un Mac? Inicie sesión en Office 365 en su Mac para instalarlo.

[¿Cómo obtengo las nuevas aplicaciones de 2016?](#)

[¿Smartphone o tableta? Obtener Office en sus dispositivos](#)

[Obtenga información acerca de cómo configurar las aplicaciones de Office 365 y el correo electrónico en el dispositivo](#)

Idioma: español [Cambiar](#)

- Establezca Bing como su motor de búsqueda
 - Establezca MSN como su página principal
- Se aplica a Internet Explorer, Firefox, Chrome y Safari

Instalar ahora

[Solucionar problemas de instalación](#)



Office 365

Mi cuenta



admin@colegiop...



Mi cuenta



Información personal



Suscripciones



Permisos de la aplicación



Estado de instalación

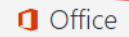


Configuración

Estado de instalación

Administre aquí las instalaciones de PC y Mac.

[Instalar aplicaciones de escritorio](#)



Office
Instalaciones detectadas: 0



Software

Office

Herramientas y complementos

Teléfono y tableta

Office

Instalar Office 365 ProPlus con las aplicaciones de 2013

Este procedimiento instalará las siguientes aplicaciones en el equipo: Word, Excel, PowerPoint, OneNote, Access, Publisher, Outlook, Skype Empresarial, InfoPath, OneDrive para la Empresa



Word



Excel



PowerPoint



OneNote



Access



Publisher



Outlook



Skype Empresarial



InfoPath



OneDrive para la Empresa

Idioma:

Español (España, alfabetización internacional) ▼

Versión:

32 bits (recomendado) [Opciones avanzadas](#)

Nota: La instalación de idiomas adicionales en un equipo que ya tenga esta versión de Office no cuenta para el límite de instalaciones.

[Revisar requisitos del sistema](#)

[Solucionar problemas de instalación](#)

Instalar

Instalar Office 365 ProPlus con las nuevas aplicaciones de 2016

El administrador le proporcionó acceso anticipado a la próxima versión de Office mediante Primera versión. El propósito de Primera versión es probar la funcionalidad y recopilar comentarios.

Envíe los comentarios directamente al administrador. Gracias por ayudarnos a mejorar Office.

Idioma:

Español (España, alfabetización internacional) ▼

Versión:

32 bits (recomendado) [Opciones avanzadas](#)

¿No ve el idioma que desea? Instale uno de los idiomas de la lista anterior y, a continuación, instale un [paquete accesorio de idioma](#). Otros idiomas y los paquetes accesorios de idioma no cuentan en el límite de la instalación.

Instalar