

# SOLICITUD PLAZAS DE MOVILIDAD INTERNACIONAL (ERASMUS+/UBU GLOBAL) CURSO 19/20



Figura 0.- Acceso a la aplicación desde la web de la UBU

1. El acceso al programa de solicitud de las plazas de movilidad internacional se realiza desde la página web de la Universidad de Burgos: <http://www.ubu.es/>, en el apartado de “**Secretaría Virtual**”, utilizando las mismas claves de usuario y contraseña que las utilizadas actualmente por el alumno.

Si el estudiante olvida su contraseña, puede volver a generar una nueva pulsando el enlace que se facilita en “**OBTENER CONTRASEÑA**”. Si hay algún problema con la identificación de usuario, o con la caducidad de la contraseña, visitad el enlace “**Identificación**” (punto 3 del manual de Identificación).

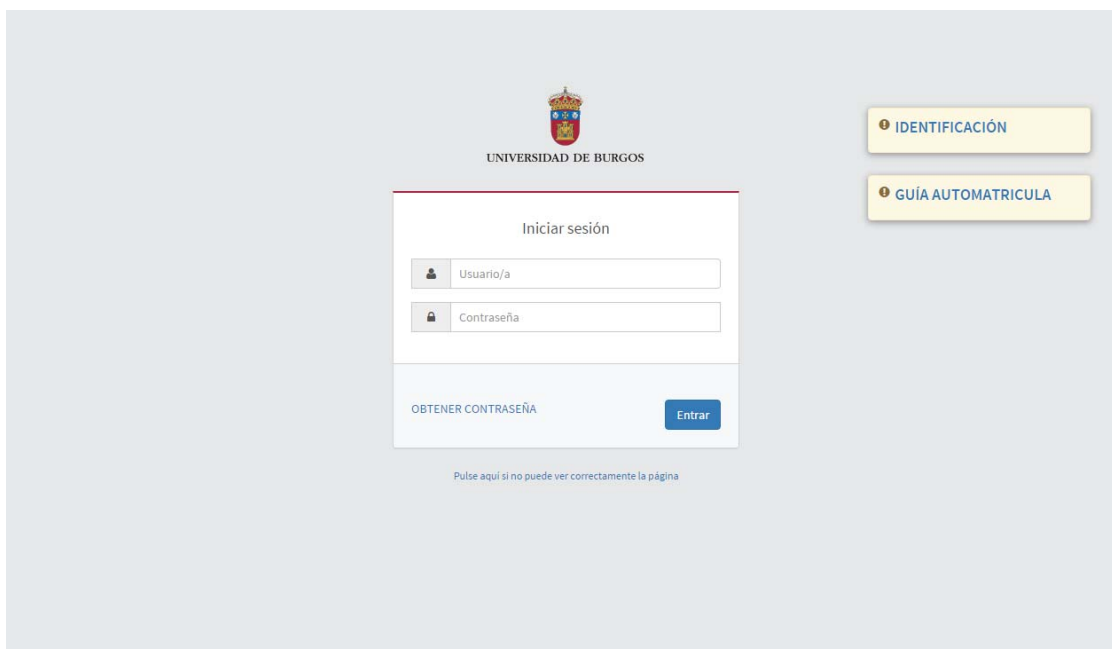


Figura 1.- Acceso a la aplicación.

2. Cumplimentados los datos de usuario y contraseña, se habilita una nueva pantalla en la que clickaremos en el apartado de “ESTUDIOS OFICIALES”.

Inicio



Figura 2.- Pantalla de inicio.

3. Una vez ya dentro del el menú de “Estudios Oficiales”, situamos el cursor en el apartado de “Movilidad” y clickeamos en el subapartado denominado “Solicitud Intercambio de Salida”.



Figura 3.- Pantalla de Estudios Oficiales.

4. En esta nueva pantalla aparece la opción de realizar (“**Nueva solicitud de salida para el año 2019**”) y que le da derecho a participar en la Convocatoria de las Plazas Erasmus – UBUGlobal del curso 19/20. Se debe hacer click en la flecha roja (seleccionar expediente) que está a la izquierda de la fila de la titulación.




Figura 4.- Selección de Expediente.

5. En esta nueva pantalla aparece la opción de realizar (**"Nueva solicitud de salida para el año 2019"**) en el que haremos click en el apartado **"Convocatoria Erasmus+ / UBUGlobal"**, ya que la solicitud de destinos Erasmus y UBUGlobal se hace de forma conjunta. Una vez, aparece un botón a la derecha **"Añadir"**, donde hacemos click.

Estudios oficiales / Movilidad > Solicitud Intercambio de salida


DATOS PERSONALES				
NIA Nombre		NIP Correo Electrónico		Documento de identidad Correo Electrónico Personal

SOLICITUD REALIZADA				
	Estado	Tipo de programa de intercambio	Curso académico de salida	Acciones Especiales
		Convocatoria Erasmus+ / Internacional	2017 / 2018	

NUEVA SOLICITUD DE SALIDA PARA EL AÑO 2018

Programa de intercambio	Convocatoria Erasmus+ / Internacional	
-------------------------	---------------------------------------	---




Figura 5 a.- Solicitud Intercambio de salida.

Estudios oficiales / Movilidad > Solicitud Intercambio de salida

DATOS PERSONALES				
NIA Nombre		NIP Correo Electrónico		Documento de identidad Correo Electrónico Personal

SOLICITUD REALIZADA				
	Estado	Tipo de programa de intercambio	Curso académico de salida	Acciones Especiales
		Convocatoria Erasmus+ / Internacional	2017 / 2018	

NUEVA SOLICITUD DE SALIDA PARA EL AÑO 2018

Programa de intercambio	Convocatoria Erasmus+ / Internacional	
-------------------------	---------------------------------------	---

Figura 5 b.- Solicitud Intercambio de salida.

6. En esta nueva pantalla “DATOS PERSONALES” se muestran los datos personales del alumno. Puede darse el caso que el sistema requiera al alumno completar algún dato personal necesario para poder completar la solicitud. Una vez comprobados y completados (en su caso) los datos personales, hacer click en “siguiente” para elegir las plazas Erasmus en la pestaña “Datos del intercambio”.

Inicio

Estudios oficiales / Movilidad > Solicitud Intercambio de salida

Matrícula >

Introducción datos estadísticos

Inscripción a grupos no matriculables >

Consulta Expediente

Movilidad >

Solicitud Intercambio de salida

Pagos pendientes Tarjeta débito/crédito

**Datos personales**    Datos del intercambio

Si sus datos son correctos, pulse aquí

**DATOS PERSONALES**

Documento de identidad \_\_\_\_\_ Tipo de documento \_\_\_\_\_  
Nombre \_\_\_\_\_ Primer apellido \_\_\_\_\_  
Segundo apellido \_\_\_\_\_ Sexo  Hombre  Mujer  
Nacionalidad \_\_\_\_\_  
Correo Electrónico Institucional \_\_\_\_\_ Correo Electrónico Personal \_\_\_\_\_

**DATOS DEL DOMICILIO HABITUAL**

País \_\_\_\_\_  
Código postal y municipio

Localidad \_\_\_\_\_  
Provincia \_\_\_\_\_  
Dirección del domicilio habitual \_\_\_\_\_  
Teléfono \_\_\_\_\_  
Teléfono 2 \_\_\_\_\_

**DATOS DE NACIMIENTO**

Fecha de nacimiento \_\_\_\_\_  
País \_\_\_\_\_  
Código postal y municipio \_\_\_\_\_  
Localidad \_\_\_\_\_  
Provincia \_\_\_\_\_

**Siguiente**

Figura 6.- Pestaña de datos personales.

7. En la pestaña correspondiente a “Datos del Intercambio”, es donde el alumno debe realizar la elección de las universidades por orden de preferencia, haciendo click en “Seleccionar Destino” (ver figuras 7a y 7b).

Puede eliminarse de la selección un destino haciendo click en la cruz a la derecha de la fila correspondiente a cada Universidad.

Figura 7a.- Pestaña de datos de intercambio

En la ventana de Seleccionar Destino el alumno debe hacer click en sus destinos elegidos en la flecha roja a la izquierda de cada fila de la Universidad correspondiente. La información de esta pantalla es sólo informativa, y puede contener errores. Comprueba siempre la información con el anexo de plazas publicado.

SELECCIONAR DESTINO

País: 
 Universidad: 
 Área de estudios: 
 Nivel de estudios:

	Universidad	País	Programa de intercambio	Área de estudios	Nivel de estudios	Requisitos importantes	Idioma requerido	Preferencias de estancia	Coordinador	Plazas Ofertadas	meses por plaza
	D - EINSBUO2 - FACHHOCHSCHULE FLENSBURG	Alemania	1 - Movilidad internacional Erasmus - estudios	Mecánica y profesiones afines a la metalistería	Grado		Alemán - B1 - Nivel Intermedio	Primer semestre Curso completo	3279-Juan Vicente Martín Fraile	2	9
	D - BOCHUM01 - RUHR-UNIVERSITÄT BOCHUM	Alemania	1 - Movilidad internacional Erasmus - estudios	Química	Grado / Máster / Doctorado			Primer semestre	-	1	6
	SI - MARIBOR01 - UNIVERZA V MARIBORU	Eslovenia	1 - Movilidad internacional Erasmus - estudios	Mecánica y profesiones afines a la metalistería	Grado / Máster / Doctorado		Inglés - B2 - Nivel Intermedio	Curso completo	1949-Eduardo Atanasio Montero García	2	9
	F - NANCY43 - UNIVERSITÉ DE LORRAINE	Francia	1 - Movilidad internacional Erasmus - estudios	Mecánica y profesiones afines a la metalistería	Grado		Francés - B1 - Nivel Intermedio	Curso completo	-	1	9
	F - PARIS013 - UNIVERSITÉ PARIS NORD - PARIS 13	Francia	1 - Movilidad internacional Erasmus - estudios	Mecánica y profesiones afines a la metalistería	Grado / Máster		Francés - B1 - Nivel Intermedio	Primer semestre	-	2	6
	I - COSENZA01 - UNIVERSITÀ DEGLI STUDI DELLA CALABRIA	Italia	1 - Movilidad internacional Erasmus - estudios	Mecánica y profesiones afines a la metalistería	Grado			Primer semestre Curso completo	1001-Alfredo Bol'Ambra	3	6
	I - FIRENZE01 - UNIVERSITÀ DEGLI STUDI DI FIRENZE	Italia	1 - Movilidad internacional Erasmus - estudios	Mecánica y profesiones afines a la metalistería	Grado		Italiano - B1 - Nivel Intermedio	Primer semestre Curso completo	1403-Jose Maria Camara Nebreda	2	6
	P - GUARDA01 - INSTITUTO POLITECNICO DA GUARDA	Portugal	1 - Movilidad internacional Erasmus - estudios	Otras materias relacionadas con Ingeniería y profesiones afines	Grado			Primer semestre Curso completo	1403-Jose Maria Camara Nebreda	2	9
	P - CASTELO01 - INSTITUTO POLITECNICO DE CASTELO BRANCO	Portugal	1 - Movilidad internacional Erasmus - estudios	Mecánica y profesiones afines a la metalistería	Grado			Curso completo	2934-Jesus Manuel Alegre Calderon	2	10
	P - BRAGANÇ01 - POLYTECHNIC INSTITUTE OF BRAGANÇA	Portugal	1 - Movilidad internacional Erasmus - estudios	Mecánica y profesiones afines a la metalistería	Grado			Curso completo	1403-Jose Maria Camara Nebreda	2	10
	P - COIMBRA02 - POLYTECHNIC INSTITUTE OF COIMBRA	Portugal	1 - Movilidad internacional Erasmus - estudios	Mecánica y profesiones afines a la metalistería	Grado / Máster			Curso completo	1949-Eduardo Atanasio Montero García	4	10
	P - VISEU01 - POLYTECHNIC INSTITUTE OF VISEU	Portugal	1 - Movilidad internacional Erasmus - estudios	Formación para docentes sin asignatura de especialización	Grado			Curso completo	1746-Maria del Carmen Palmero Camara	2	9

Figura 7b.- Seleccionar Destino (dentro de Pestaña de datos de intercambio)

Para poder Grabar la solicitud , una vez que estén ya completada la lista de destinos seleccionados por orden de preferencia, el alumno **debe cumplimentar el cuestionario al final de la ficha de “Datos de intercambio”** en la que debe responder:

1. ¿Has disfrutado con anterioridad en el mismo programa de movilidad en esta o en otra universidad?
  - a. Los que hayan sido anteriormente Erasmus o UBUGlobal deben decir Si y declarar más abajo el tipo y año de la movilidad

- b. Se debe seleccionar el tipo de estudios que se cursará en la universidad de destino (**Grado o Máster**)

8. Después de grabar la solicitud la aplicación da la opción de imprimir la solicitud. Al dar a aceptar el alumno sale de la aplicación. A la vez se recuerda al alumno que debe imprimir una copia del documento como resguardo.

Figura 8. Salir de Aplicación y Botón para imprimir la solicitud.

9. Una vez que hemos grabado la solicitud y queremos modificarla, consultarla o imprimir la solicitud, se puede regresar a ella en cualquier momento haciendo de nuevo todos los pasos que señala este manual, hasta el punto 5 en el que saldrán los siguientes iconos señalados en rojo.

DATOS PERSONALES			
NIA	Nombre	NIP	Correo Electrónico
87803	Edara Daniel Torres Torres	182378	ed8003@ulca.edu.es
DOCUMENTOS			
Documento de Identidad	Correo Electrónico Personal	34300220V 87803@ulca.edu.org	
SOLICITUD REALIZADA			
Estado	Tipo de programa de intercambio	Curso académico de salida	Acciones Especiales
	Concesoria Erasmus / Internacional	2017 / 2018	
	Concesoria Erasmus / Internacional	2018 / 2019	