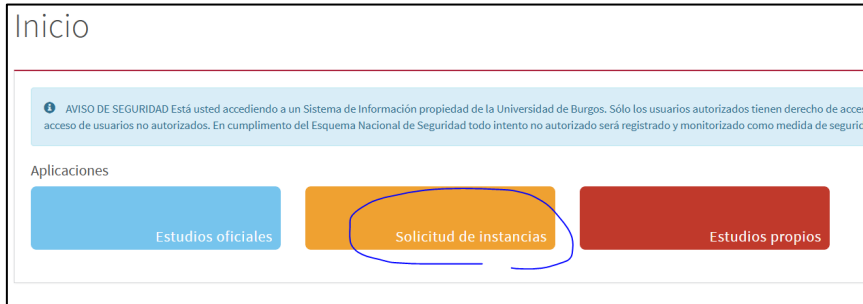
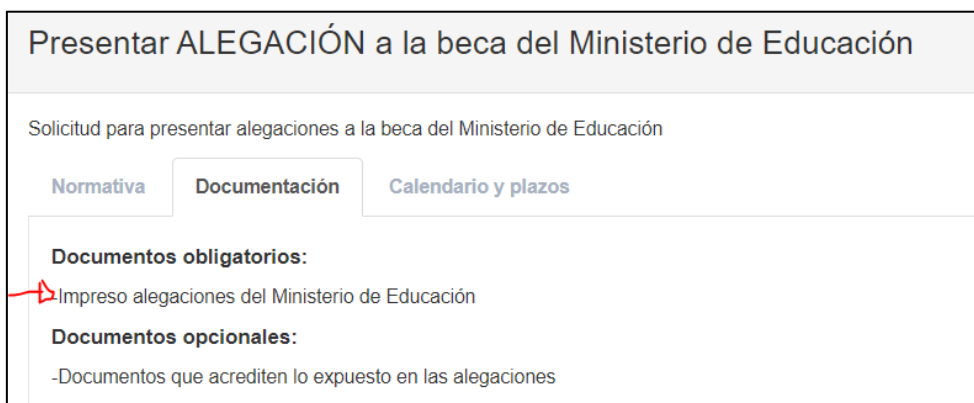


COMO PRESENTAR DOCUMENTACIÓN PARA BECA DEL MINISTERIO

PRESENTAR LA SOLICITUD EN Secretaría Virtual:



Es obligatorio que subas el impreso de alegaciones **firmado** que puedes obtener [aquí](#) y el resto de documentación que acredite lo expuesto en las alegaciones:



Pulsa **iniciar trámite**:

Selecciona el estudio para el que has pedido la beca:

Seleccionar estudio

Datos de la solicitud

Documentación

Confirmación

Seleccionar estudio

Buscar:

Estudios

Tipo de estudio	Centro	Plan	Estado del expediente
6 - Máster	18 - Facultad de Ciencias Económicas y Empresariales	265 - MÁSTER UNIVERSITARIO EN ECONOMÍA CIRCULAR	Abierto

Mostrar registros

Anterior **1** Siguiente

Mostrando registros del 1 al 1 de un total de 1 registros

Indica qué presentas y al final pulsa el consentimiento:

Seleccionar estudio

Datos de la solicitud

Documentación

Confirmación

Datos de la solicitud

Indique la documentación que aporta. Plazo: 10 días desde que se recibió la notificación de la resolución de la beca.

Expongo

Presentar alegaciones a la beca del Ministerio de Educación

Solicito

Finalidad de los datos: Formalización y tramitación de la matrícula en los estudios elegidos y gestión de la actividad académica y del expediente administrativo.

Responsable: Universidad de Burgos. Únicamente cederá datos con autorización del titular o para finalidades relacionadas con sus competencias definidas en la Ley Orgánica 2/2023, de 22 de marzo, del Sistema Universitario.

Derechos: Acceso, rectificación, supresión, portabilidad, limitación u oposición al tratamiento. Delegado de protección de datos dpd@ubu.es

Información completa en <https://www.ubu.es/protecciondatosmatricula>

He leído el texto sobre tratamiento de datos y acepto

Elige el tipo de documento que adjuntas, lo seleccionas y subes pulsando adjuntar: (sólo admite documentos doc; docx; y pdf), abajo verás los documentos que has adjuntado:

Nuevo documento

Peso máximo: 5 MB
Tipo de ficheros permitidos: .pdf,.doc,.docx

Tipo de documento: Impreso alegaciones del Ministerio de Educación (Obligatorio) ✓

Observaciones:

Documento: Seleccionar documento

Adjuntar

Confirma la solicitud:


Selección estudio Datos de la solicitud Documentación **Confirmación**

Datos de la solicitud

Solicito
Presentar alegaciones a la beca del Ministerio de Educación
Sea revisada la solicitud

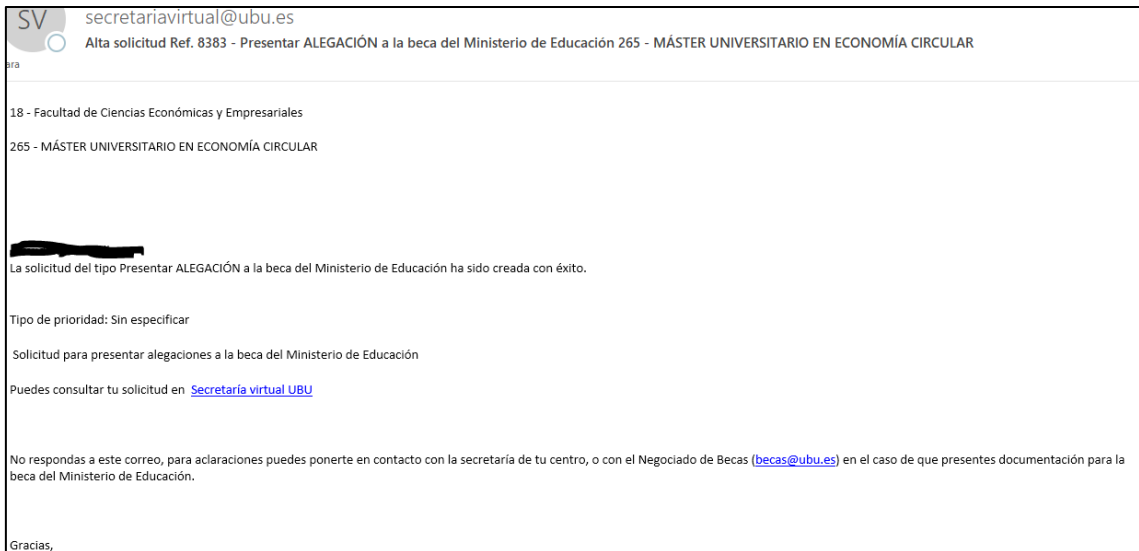
Expongo
Indique la documentación que aporta. Plazo: 10 días desde que se recibió la notificación de la resolución de la beca.
Adjunto alegaciones y documento

Documentación


alegaciones-becas_1.pdf
Tipo de documento: Impreso
alegaciones del Ministerio de
Educación (Obligatorio)
Añadido: 15/11/2023

← Anterior Confirmar solicitud

Una vez confirmada, puedes ver el justificante de la instancia y recibes un correo en el correo institucional de la ubu y en el correo personal con este texto:



Si pulsas en Mis trámites verás la solicitud presentada, que queda en estado “Pendiente de tramitar”, en azul, hasta que sea revisada en el Negociado de Becas:

ID	Estudiante	NIA	DNI	Prioridad	Centro	Estudio	Solicitud	Estado	estado	solicitud
8446	[Redacted]	[Redacted]	[Redacted]	Sin especificar	18 - Facultad de Ciencias Económicas y Empresariales	265 - MÁSTER UNIVERSITARIO EN ECONOMÍA CIRCULAR	Presentar ALEGACIÓN a la beca del Ministerio de Educación	Pendiente de tramitar	Pendiente de tramitar	16/11/2023

Mientras está en “Pendiente de tramitar” puedes entrar a modificar la solicitud, quitando o adjuntando nuevos documentos y descargarte el resguardo de presentación.

¿CÓMO SE TRAMITA LA SOLICITUD?

Solicitud aprobada:

Si los documentos son correctos, pasaremos la solicitud a estado Aprobada, y la verás en verde en tus solicitudes.

Te llega un mensaje informando del cambio de estado

ESTO NO SIGNIFICA QUE SE HAYA ESTIMADO LA ALEGACIÓN, SÓLO QUE LA PRESENTACIÓN ES CORRECTA

Solicitud En trámite:

Si alguno de los documentos son incorrectos, o es necesaria más documentación, pasaremos la solicitud a estado “En trámite”, y la verás en amarillo en tus solicitudes, te llega un mensaje al correo electrónico informándote del cambio de estado y el motivo por el que no se ha finalizado.

Tipo de solicitud: Presentar ALEGACIÓN a la beca del Ministerio de Educación
Estado actual: En trámite

Falta la declaración de la renta rectificada

No respondas a este correo, puedes modificar, añadir documentación, comentarios u observaciones en tu solicitud en la [Secretaría Virtual UBU](#)

Consulta los cambios en la pestaña AVISOS

Gracias,

Entra en la solicitud para adjuntar la documentación correcta:

ID	Estudiante	NIA	DNI	Prioridad	Centro	Estudio	Solicitud	Estado	Fecha solicitud	Fecha resolución	Última modificación
8454	[REDACTED]	[REDACTED]	[REDACTED]	Sin especificar	18 - Facultad de Ciencias Económicas y Empresariales	265 - MÁSTER UNIVERSITARIO EN ECONOMÍA CIRCULAR	Presentar ALEGACIÓN a la beca del Ministerio de Educación	En trámite	16/11/2023	30/11/2023 (previsión)	16/11/2023

Presentar ALEGACIÓN a la beca del Ministerio de Educación
 Solicitud para presentar alegaciones a la beca del Ministerio de Educación

Estado: En trámite Fecha de previsión de la resolución: 30/11/2023

Datos de la solicitud **Documentación** Avisos 1

Adjunta la documentación correcta

Y pulsa Guardar

Solicitud

Mis trámites

[Volver](#) **Guardar**

Presentar ALEGACIÓN a la beca del Ministerio de Educación
 Solicitud para presentar alegaciones a la beca del Ministerio de Educación

Estado: En trámite Fecha de previsión de la resolución: 30/11/2023

[Ver Resguardo](#) [Editar](#)

Solicitud Denegada

ID	Estudiante	NIA	DNI	Prioridad	Centro	Estudio	Solicitud	Estado	Fecha solicitud	Fecha resolución	Última modificación
[REDACTED]	[REDACTED]	[REDACTED]	[REDACTED]	Sin especificar	18 - Facultad de Ciencias Económicas y Empresariales	265 - MÁSTER UNIVERSITARIO EN ECONOMÍA CIRCULAR	Aportar documentación para beca del Ministerio de Educación	Denegada	03/10/2023	03/10/2023	03/10/2023

En caso de que no hayas solicitado beca MEC, no puedas presentar alegación o ya hayas alegado la solicitud será denegada.

Pulsar en el icono del ojo, y pasa a la **pestaña avisos**, puedes ver el motivo de la denegación.