

Observatorio de Turismo



BOLETÍN MENSUAL DE COYUNTURA TURÍSTICA DE LA PROVINCIA DE BURGOS

EQUIPO DE REALIZACIÓN:

D. Arturo Alvear González
D. Santiago Aparicio Castillo
D. Pablo Arranz Val
D^a. Begoña Sanmartí Estarta
D. Santiago Porras Alfonso
D^a. Paula Antón Maraña

COORDINADO POR:

D. Julio César Puche Regaliza



**UNIVERSIDAD
DE BURGOS**


Facultad de Ciencias Económicas y Empresariales

Univesidad de Burgos
C/ Parralillos, s/n, 09001 - Burgos - Tlfnos.: 947 25 89 62 / 634 265
144
e-mail: obt@ubu.es


Fuente: Instituto Nacional de Estadística www.ine.es [consulta, 01 enero 2025]

TOTAL ALOJAMIENTOS

Tasa de Variación de Viajeros

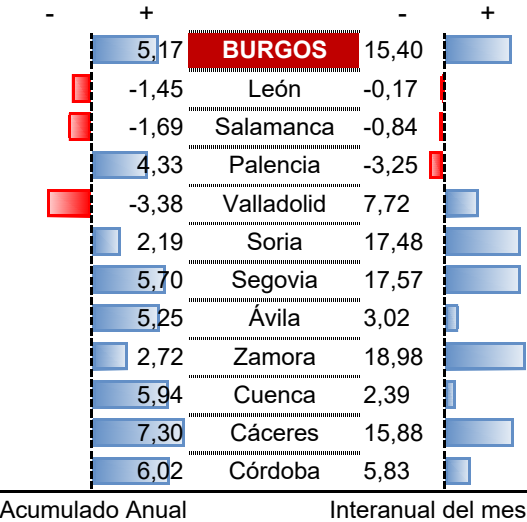


Tasa de Variación de Pernoctaciones

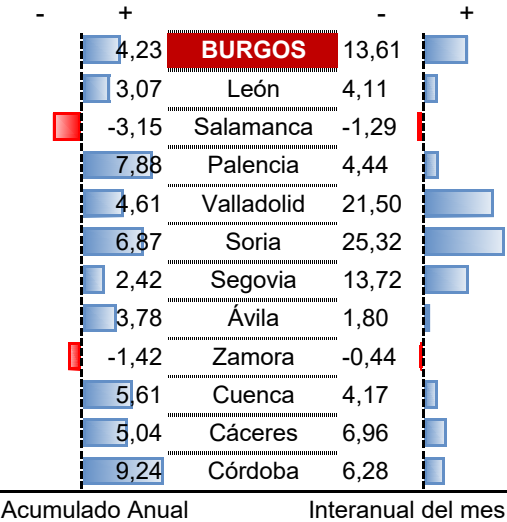


ALOJAMIENTOS HOTELEROS (SÓLO CIUDAD)

Tasa de Variación de Viajeros



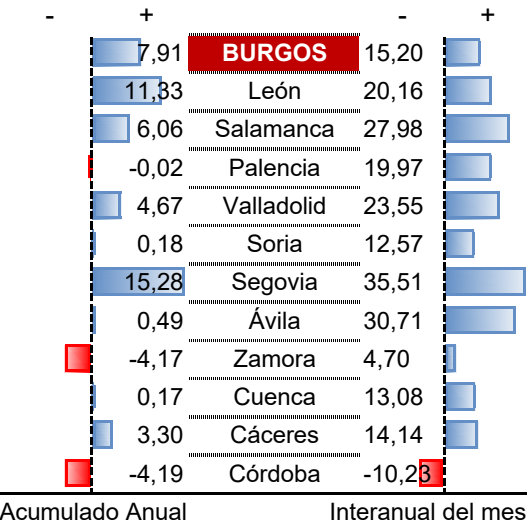
Tasa de Variación de Pernoctaciones



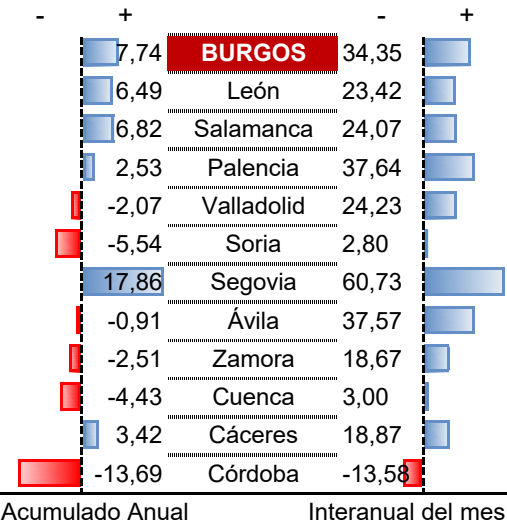
Tasa de variación Acumulado Anual:	Tasa de variación del último año observado respecto al acumulado anual anterior
Tasa de variación Interanual del mes:	Tasa de variación del mes observado respecto al mismo mes del año anterior

ALOJAMIENTOS HOTELEROS (SOLO EN LA PROVINCIA)

Tasa de Variación de Viajeros




Tasa de Variación de Pernoctaciones




TURISMO RURAL

Tasa de Variación de Viajeros



Tasa de Variación de Pernoctaciones



Tasa de variación Acumulado Anual: Tasa de variación del último año observado respecto al acumulado anual anterior

Tasa de variación Interanual del mes: Tasa de variación del mes observado respecto al mismo mes del año anterior

EVOLUCIÓN DE CADA MES DE **NOVIEMBRE**

ALOJAMIENTOS hoteleros (solo ciudad)

MES / AÑO	VIAJEROS						PERNOCTACIONES					
	TOTAL		Residentes en España		Residentes en el Extranjero		TOTAL		Residentes en España		Residentes en el Extranjero	
	Nº	%	Nº	%	Nº	%	Nº	%	Nº	%	Nº	%
2014M11	25.311		21.454		3.857		39.565		34.094		5.471	
2015M11	26.366	4,17	21.592	0,64	4.774	23,77	40.998	3,62	32.476	-4,75	8.522	55,77
2016M11	27.062	2,64	21.605	0,06	5.457	14,31	46.905	14,41	35.583	9,57	11.322	32,86
2017M11	31.462	16,26	25.293	17,07	6.169	13,05	48.289	2,95	38.219	7,41	10.070	-11,06
2018M11	31.256	-0,65	24.715	-2,29	6.541	6,03	51.167	5,96	39.587	3,58	11.580	15,00
2019M11	29.096	-6,91	23.013	-6,89	6.083	-7,00	47.345	-7,47	37.087	-6,32	10.258	-11,42
2020M11	4.958	-82,96	4.120	-82,10	838	-86,22	10.116	-78,63	8.123	-78,10	1.993	-80,57
2021M11	27.884	462,40	22.018	434,42	5.866	600,00	43.070	325,76	33.900	317,33	9.170	360,11
2022M11	32.537	16,69	26.704	21,28	5.833	-0,56	53.582	24,41	44.625	31,64	8.957	-2,32
2023M11	32.202	-1,03	25.595	-4,15	6.607	13,27	51.375	-4,12	40.533	-9,17	10.842	21,04
2024M11	37.160	15,40	29.152	13,90	8.008	21,20	58.366	13,61	46.421	14,53	11.945	10,17

ALOJAMIENTOS hoteleros (solo provincia)

MES / AÑO	VIAJEROS						PERNOCTACIONES					
	TOTAL		Residentes en España		Residentes en el Extranjero		TOTAL		Residentes en España		Residentes en el Extranjero	
	Nº	%	Nº	%	Nº	%	Nº	%	Nº	%	Nº	%
2014M11	22.234		17.997		4.237		34.202		28.405		5.797	
2015M11	20.152	-9,36	16.043	-10,86	4.109	-3,02	29.889	-12,61	25.134	-11,52	4.755	-17,97
2016M11	20.516	1,81	15.662	-2,37	4.854	18,13	34.019	13,82	27.161	8,06	6.858	44,23
2017M11	22.083	7,64	16.622	6,13	5.461	12,51	34.030	0,03	27.297	0,50	6.733	-1,82
2018M11	23.794	7,75	18.324	10,24	5.470	0,16	39.748	16,80	33.241	21,78	6.507	-3,36
2019M11	23.144	-2,73	16.769	-8,49	6.375	16,54	36.082	-9,22	27.685	-16,71	8.397	29,05
2020M11	4.464	-80,71	3.196	-80,94	1.268	-80,11	9.555	-73,52	7.649	-72,37	1.906	-77,30
2021M11	21.448	380,47	16.485	415,80	4.963	291,40	33.569	251,32	25.955	239,33	7.614	299,48
2022M11	25.350	18,19	19.128	16,03	6.222	25,37	37.881	12,85	30.100	15,97	7.781	2,19
2023M11	24.587	-3,01	18.659	-2,45	5.928	-4,73	37.598	-0,75	30.305	0,68	7.293	-6,27
2024M11	28.324	15,20	19.561	4,83	8.763	47,82	50.514	34,35	37.952	25,23	12.562	72,25

Evolución de mes / año: Datos evolutivos de cada mes a estudio de cada año

ALOJAMIENTOS rurales

MES / AÑO	VIAJEROS						PERNOCTACIONES					
	TOTAL		Residentes en España		Residentes en el Extranjero		TOTAL		Residentes en España		Residentes en el Extranjero	
	Nº	%	Nº	%	Nº	%	Nº	%	Nº	%	Nº	%
2014M11	6.859		6.739		120		12.611		12.422		189	
2015M11	4.816	-29,79	4.730	-29,81	86	-28,33	10.006	-20,66	9.814	-21,00	192	1,59
2016M11	6.539	35,78	6.395	35,20	144	67,44	12.830	28,22	12.421	26,56	409	113,02
2017M11	5.941	-9,15	5.750	-10,09	191	32,64	11.757	-8,36	11.156	-10,18	601	46,94
2018M11	7.285	22,62	6.958	21,01	327	71,20	15.167	29,00	14.714	31,89	453	-24,63
2019M11	7.799	7,06	7.645	9,87	154	-52,91	15.240	0,48	14.702	-0,08	538	18,76
2020M11	293	-96,24	288	-96,23	5	-96,75	849	-94,43	837	-94,31	12	-97,77
2021M11	7.272	2381,91	7.082	2359,03	190	3700,00	15.287	1700,59	14.426	1623,54	861	7075,00
2022M11	7.974	9,65	7.254	2,43	720	278,95	15.609	2,11	14.191	-1,63	1.418	64,69
2023M11	8.873	11,27	8.334	14,89	539	-25,14	17.963	15,08	16.770	18,17	1.193	-15,87
2024M11	12.037	35,66	11.445	37,33	592	9,83	22.801	26,93	21.635	29,01	1.166	-2,26

Evolución de mes / año: Datos evolutivos de cada mes a estudio de cada año

EVOLUCIÓN DE ACUMULADOS DEL MES DE **NOVIEMBRE**

ALOJAMIENTOS hoteleros (solo ciudad)

MES / AÑO	VIAJEROS						PERNOCTACIONES					
	TOTAL		Residentes en España		Residentes en el Extranjero		TOTAL		Residentes en España		Residentes en el Extranjero	
	Nº	%	Nº	%	Nº	%	Nº	%	Nº	%	Nº	%
2014M11	389.597		253.725		135.872		560.288		377.339		182.949	
2015M11	415.619	6,68	272.676	7,47	142.943	5,20	616.526	10,04	418.813	10,99	197.713	8,07
2016M11	451.090	8,53	293.874	7,77	157.216	9,99	679.021	10,14	454.388	8,49	224.633	13,62
2017M11	466.310	3,37	299.588	1,94	166.722	6,05	696.541	2,58	471.343	3,73	225.198	0,25
2018M11	449.523	-3,60	284.581	-5,01	164.942	-1,07	671.968	-3,53	446.872	-5,19	225.096	-0,05
2019M11	449.728	0,05	290.198	1,97	159.530	-3,28	682.151	1,52	455.797	2,00	226.354	0,56
2020M11	157.202	-65,05	120.297	-58,55	36.905	-76,87	242.417	-64,46	188.304	-58,69	54.113	-76,09
2021M11	261.058	66,07	202.170	68,06	58.888	59,57	401.913	65,79	319.195	69,51	82.718	52,86
2022M11	445.543	70,67	301.058	48,91	144.485	145,36	699.408	74,02	492.445	54,28	206.963	150,20
2023M11	465.278	4,43	295.985	-1,69	169.293	17,17	706.347	0,99	467.992	-4,97	238.355	15,17
2024M11	489.310	5,17	310.810	5,01	178.500	5,44	736.251	4,23	488.877	4,46	247.374	3,78

ALOJAMIENTOS hoteleros (solo provincia)

MES / AÑO	VIAJEROS						PERNOCTACIONES					
	TOTAL		Residentes en España		Residentes en el Extranjero		TOTAL		Residentes en España		Residentes en el Extranjero	
	Nº	%	Nº	%	Nº	%	Nº	%	Nº	%	Nº	%
2014M11	338.574		224.412		114.162		491.590		358.785		132.805	
2015M11	354.755	4,78	228.200	1,69	126.555	10,86	500.096	1,73	353.617	-1,44	146.479	10,30
2016M11	367.651	3,64	227.461	-0,32	140.190	10,77	550.395	10,06	380.810	7,69	169.585	15,77
2017M11	388.761	5,74	243.882	7,22	144.879	3,34	570.412	3,64	397.758	4,45	172.654	1,81
2018M11	371.521	-4,43	243.253	-0,26	128.268	-11,47	571.163	0,13	412.342	3,67	158.821	-8,01
2019M11	386.551	4,05	247.626	1,80	138.925	8,31	575.953	0,84	409.564	-0,67	166.389	4,77
2020M11	124.561	-67,78	89.445	-63,88	35.116	-74,72	201.115	-65,08	158.031	-61,41	43.084	-74,11
2021M11	224.967	80,61	165.785	85,35	59.182	68,53	350.002	74,03	276.006	74,65	73.996	71,75
2022M11	369.724	64,35	239.897	44,70	129.827	119,37	539.006	54,00	386.161	39,91	152.845	106,56
2023M11	391.251	5,82	262.188	9,29	129.063	-0,59	591.976	9,83	436.735	13,10	155.241	1,57
2024M11	422.216	7,91	258.882	-1,26	163.334	26,55	637.816	7,74	441.715	1,14	196.101	26,32

Acumulados del mes: Datos acumulados del año sobre el mes de referencia para cada año

ALOJAMIENTOS rurales

MES / AÑO	VIAJEROS						PERNOCTACIONES					
	TOTAL		Residentes en España		Residentes en el Extranjero		TOTAL		Residentes en España		Residentes en el Extranjero	
	Nº	%	Nº	%	Nº	%	Nº	%	Nº	%	Nº	%
2014M11	66.275		55.252		11.023		143.235		126.595		16.640	
2015M11	72.004	8,64	56.546	2,34	15.458	40,23	143.649	0,29	121.750	-3,83	21.899	31,60
2016M11	88.386	22,75	72.900	28,92	15.486	0,18	174.269	21,32	150.283	23,44	23.986	9,53
2017M11	89.641	1,42	75.114	3,04	14.527	-6,19	187.546	7,62	164.447	9,42	23.099	-3,70
2018M11	104.362	16,42	87.405	16,36	16.957	16,73	214.906	14,59	190.822	16,04	24.084	4,26
2019M11	100.948	-3,27	86.921	-0,55	14.027	-17,28	225.406	4,89	200.737	5,20	24.669	2,43
2020M11	40.231	-60,15	37.341	-57,04	2.890	-79,40	103.969	-53,87	99.492	-50,44	4.477	-81,85
2021M11	64.822	61,12	55.715	49,21	9.107	215,12	147.129	41,51	134.546	35,23	12.583	181,06
2022M11	98.320	51,68	88.071	58,07	10.249	12,54	222.465	51,20	206.722	53,64	15.743	25,11
2023M11	127.517	29,70	104.422	18,57	23.095	125,34	280.499	26,09	244.454	18,25	36.045	128,96
2024M11	148.073	16,12	129.869	24,37	18.204	-21,18	316.953	13,00	286.410	17,16	30.543	-15,26

Acumulados del mes: Datos acumulados del año sobre el mes de referencia para cada año