



EndNote: gestor bibliográfico

Importar referencias a EndNote desde bases de datos/catálogos

1- Desde Dialnet [Importación desde un archivo de texto]

Búsqueda en Dialnet:

Título: filosofía derecho

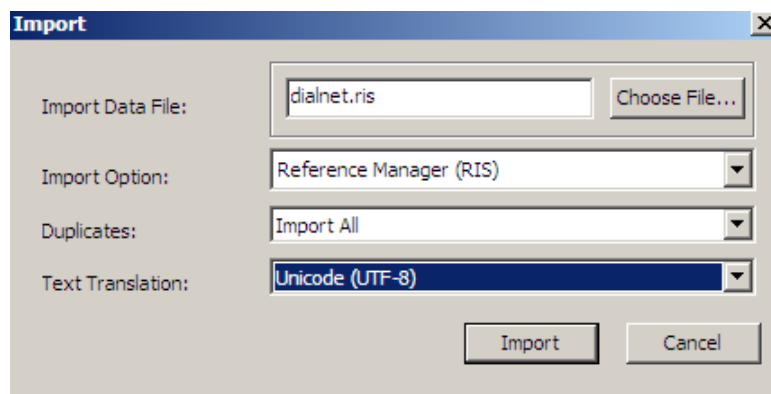
Seleccionar todos los registros de la p. 1 [50 registros]

Selección- Descargar RIS

[se guarda en el escritorio el archivo: dialnet.ris]

EndNote

File – Import



2- Desde Bases de datos del CSIC (ISOC-Derecho) [Importación desde un archivo de texto]

Búsqueda por campos en ISOC-Derecho:

Descriptores: filosofía derecho

Revista: revista de ciencias juridicas [6 registros]

Seleccionar

Guardar selección

Seleccionados

Ver seleccionados

Descargar resultados

Formato: Completo

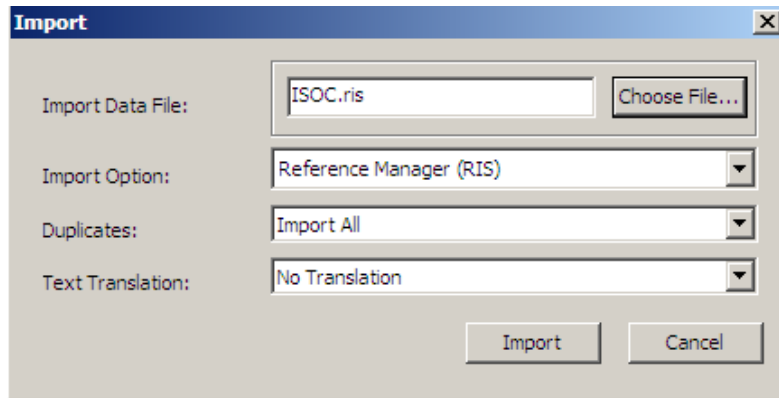
Formato de salida: RIS Reference Manager



[se guarda en el escritorio el archivo: ISOC.ris]

EndNote

File – Import



3- Desde Scopus [Importación desde un archivo de texto]

Búsqueda en Scopus:

Article Title: milk

Source Title: food control

Select: Page

Export

Output type: Export

Export format: RIS format

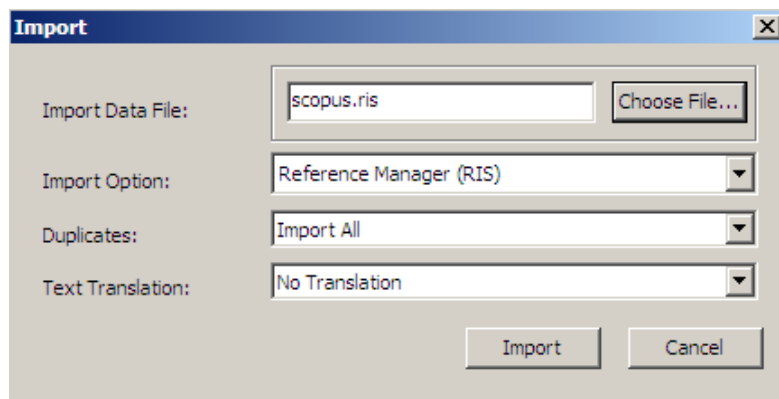
Output: Complete format

Export

[se guarda en el escritorio el archivo: scopus.ris]

EndNote

File – Import





4- Desde OvidSP [Exportación directa]

Búsqueda en la base de datos FSTA:

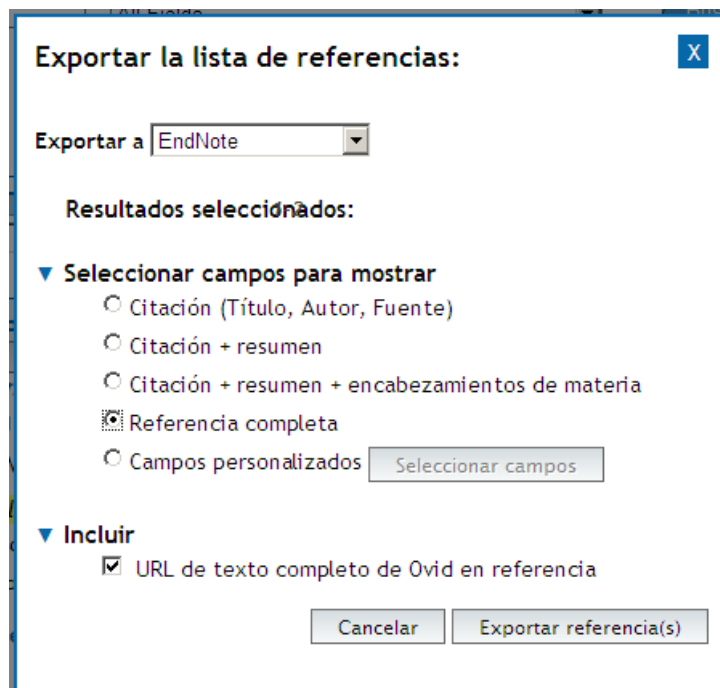
Campos de búsqueda

Title: milk

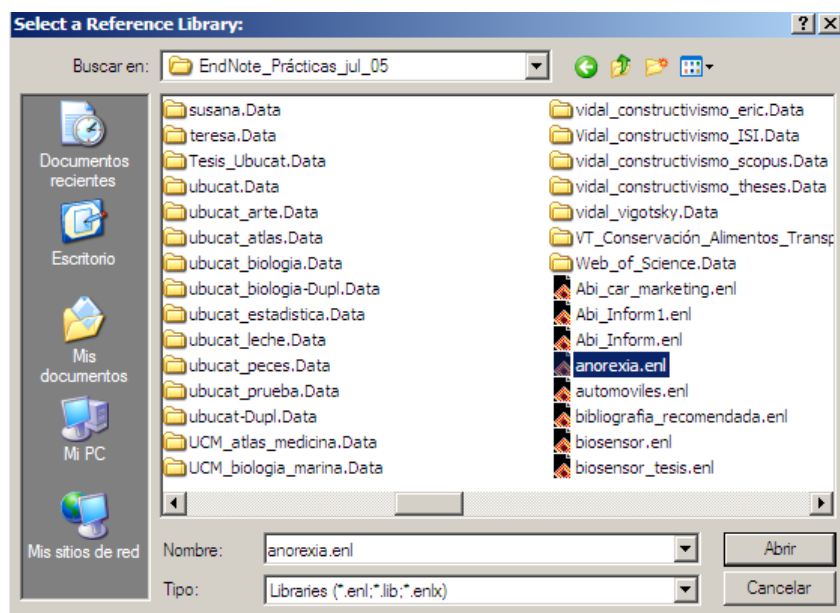
Journal name: food control

[seleccionar resultados]

Exportar



Se abre una pantalla para solicitar la librería de EndNote donde se quieren guardar las referencias:





5- Desde ProQuest Dissertations & Theses [Exportación directa]

Búsqueda en la base de datos Dissertations & Theses:

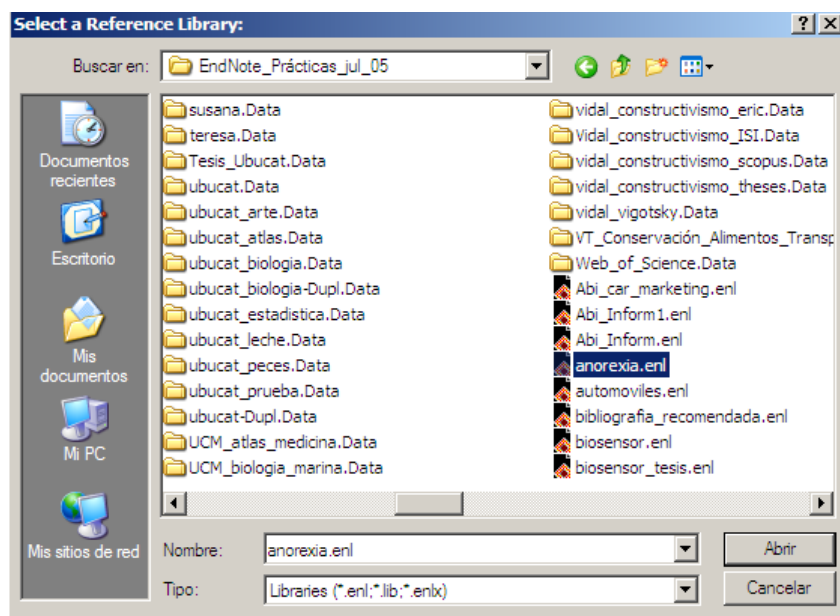
Title: guernica

Mark: All

1- Export

2- Export directly to ProCite, EndNote, Reference Manager

Se abre una pantalla para solicitar la librería de EndNote donde se quieren guardar las referencias:



6- Desde ISI Web of Knowledge [Exportación directa]

Base de datos: Web of Science-Science Citation Index:

Title: milk

Publication Name: food control [91 registros]

Save:

Step 1: Records: 1 to 10

Step 2: Full record

Step 3: Save to EndNote, RefMan, ProCite

Se abre una pantalla para solicitar la librería de EndNote donde se quieren guardar las referencias.



7- Desde Ubucat [Importación desde un archivo de texto]

Catálogo Ubucat:

Materia: derecho filosofía manuales [23 registros]

Guardar todos en página - Guardar los registros marcados

Exportar guardados

Formato del listado: EndNote/RefWorks

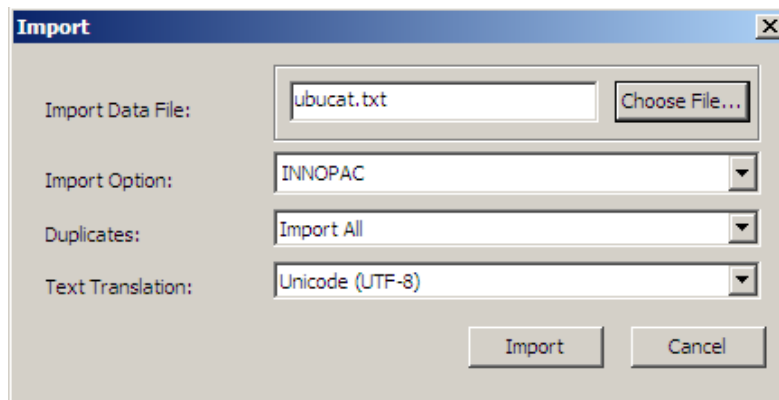
Enviar listado a: Disco local

Enviar

[se guarda en el escritorio el archivo: ubucat.txt]

EndNote

File – Import





8- Desde Rebiun [Búsqueda en una catálogo/base de datos]

EndNote

Tools – Connect

Choose a connection file: Rebiun

Para solicitar más información o ayuda puede contactar con:

Rocío Fernández Fernández

Biblioteca Universitaria

Sección de Información

bubinf@ubu.es

Tel.: 947 258048