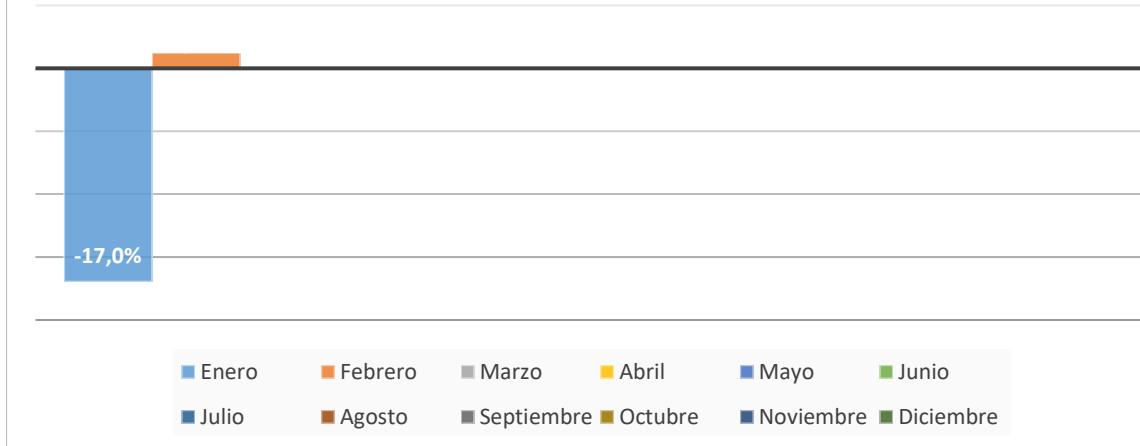


v

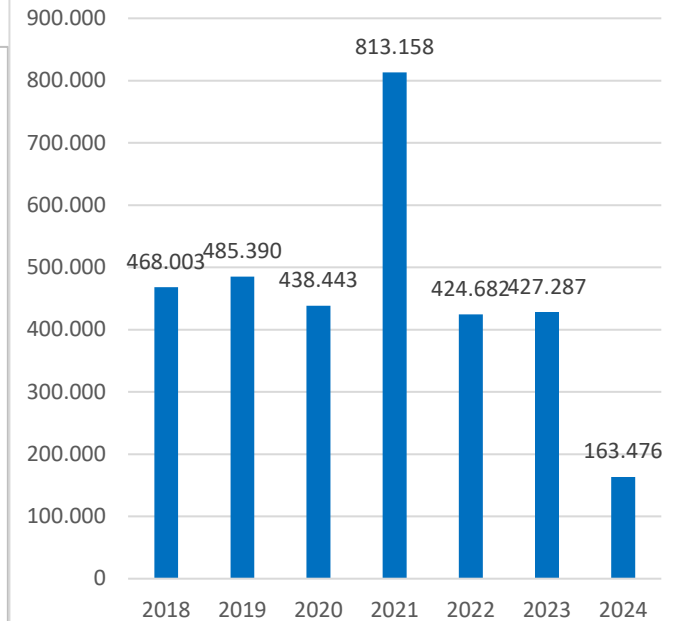
Consumo (kWh)	Enero	Febrero	Marzo	Abril	Mayo	Junio	Julio	Agosto	Septiembre	Octubre	Noviembre	Diciembre	TOTAL
2018	82.446	68.981	68.030	44.637	18.223	171	0	0	140	32.998	84.802	67.575	468.003
2019	98.679	42.875	52.316	47.932	47.932	0	0	0	0	14.771	102.033	78.852	485.390
2020	85.341	56.203	0	0	16.358	0	0	0	15.713	30.709	133.744	100.375	438.443
2021	218.496	134.327	97.859	78.864	41.148	0	0	0	5.402	50.100	68.615	118.347	813.158
2022	148.810	47.363	66.080	31.073	85	0	0	21	22	6.832	38.968	85.428	424.682
2023	100.994	78.650	32.165	19.397	10.748	0	0	0	32	39.050	59.053	87.198	427.287
2024	83.867	79.609											163.476
media 2018-2023	122.461	71.400	52.742	36.984	22.416	29	0	4	3.552	29.077	81.203	89.629	509.494
% Variación de gasto 2024 respecto media 2018-2023	-31,5%	11,5%											-67,9%
% Variación de gasto 2024 respecto 2023	-17,0%	1,2%											-61,7%

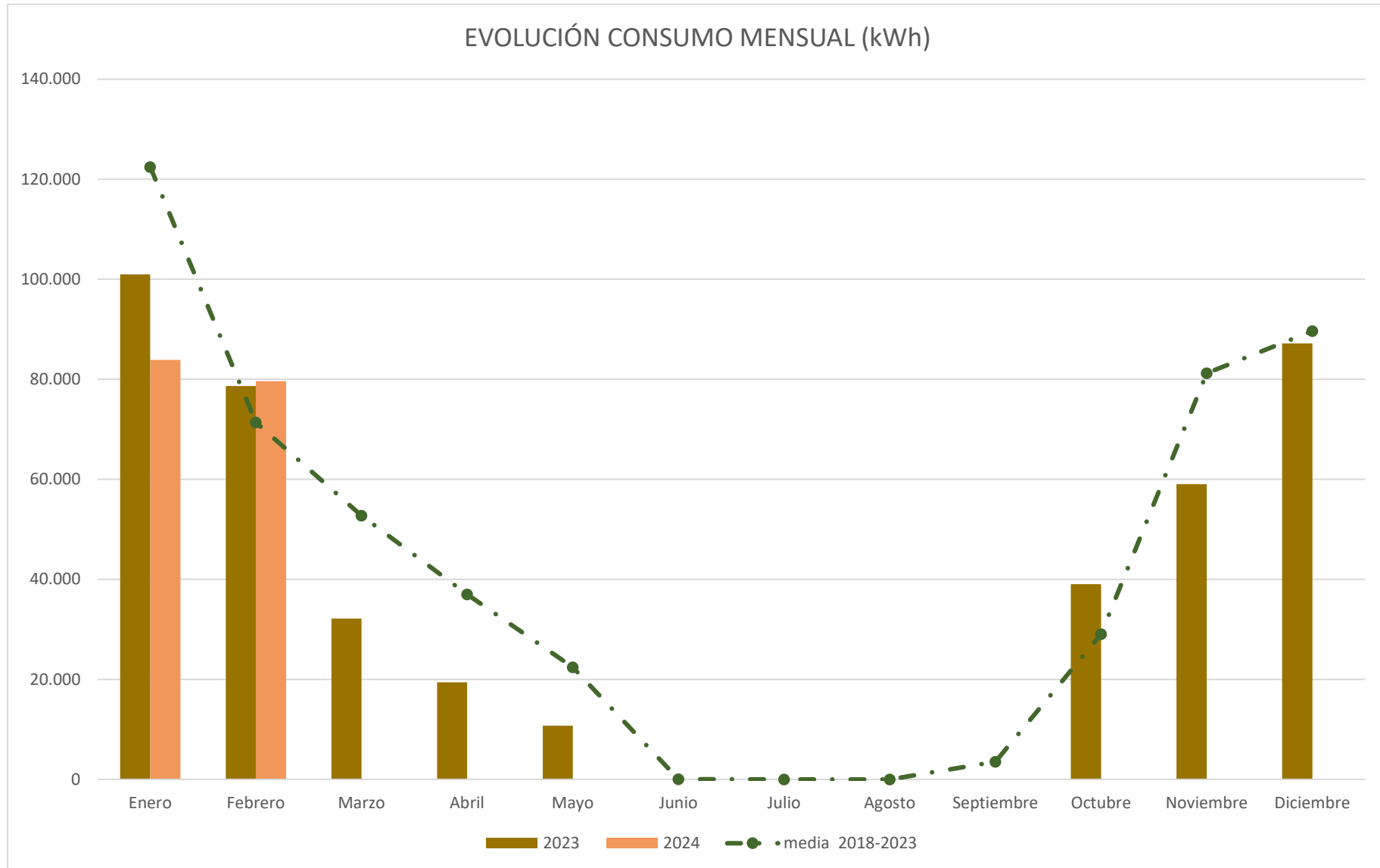
Superficie construida (m²) **8.683**
Consumo Unitario 2023 (Kwh/m²) **49**

CONSUMO GAS NATURAL kWh MENSUAL - 2024
Comparativa % respecto al consumo en 2023



CONSUMO ANUAL (kWh)





Consumo ACUMULADO (kWh)	Enero	Febrero	Marzo	Abril	Mayo	Junio	Julio	Agosto	Septiembre	Octubre	Noviembre	Diciembre	TOTAL
2018	82.446	151.427	219.457	264.094	282.317	282.488	282.488	282.488	282.628	315.626	400.428	468.003	468.003
2019	98.679	141.554	193.870	241.802	289.734	289.734	289.734	289.734	289.734	304.505	406.538	485.390	485.390
2020	85.341	141.544	141.544	141.544	157.902	157.902	157.902	157.902	173.615	204.324	338.068	438.443	438.443
2021	218.496	352.823	450.682	529.546	570.694	570.694	570.694	570.694	576.096	626.196	694.811	813.158	813.158
2022	148.810	196.173	262.253	293.326	293.411	293.411	293.411	293.432	293.454	300.286	339.254	424.682	424.682
2023	100.994	179.644	211.809	231.206	241.954	241.954	241.954	241.954	241.986	281.036	340.089	427.287	427.287
2024	83.867	163.476											163.476
media 2018-2022	122.461	193.861	246.602	283.586	306.002	306.030	306.030	306.034	309.585	338.662	419.865	509.494	1.018.988
% Variación de gasto 2023 respecto media 2018-2022	-31,5%	-15,7%											-84,0%
% Variación de gasto 2023 respecto 2022	-17,0%	-9,0%											-61,7%

EVOLUCIÓN CONSUMO ACUMULADO MENSUAL (kWh)

