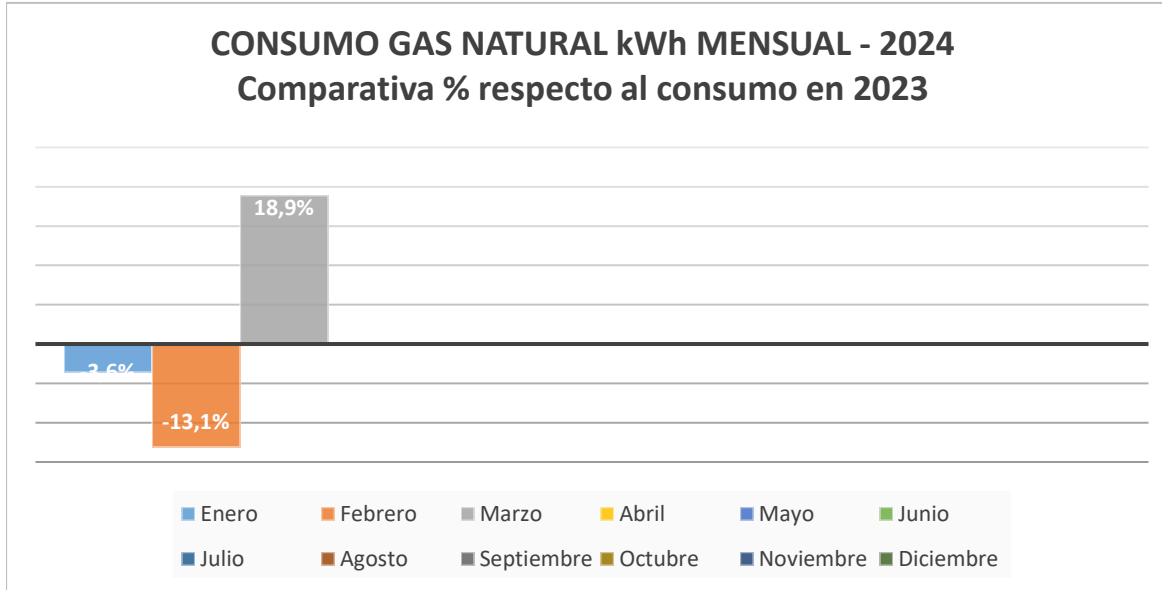


v

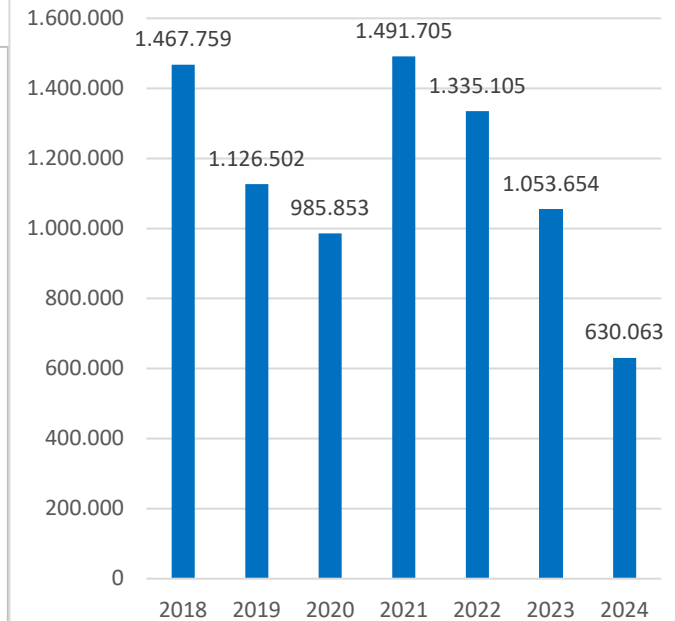
Consumo (kWh)	Enero	Febrero	Marzo	Abril	Mayo	Junio	Julio	Agosto	Septiembre	Octubre	Noviembre	Diciembre	TOTAL
2018	303.205	245.064	202.995	151.002	57.842	7.925	0	0	0	111.541	223.250	164.935	1.467.759
2019	274.996	144.846	201.420	134.069	63.726	11	0	0	0	51.762	15.085	240.586	1.126.502
2020	222.601	180.842	0	0	57.330	0	0	0	35.266	30.456	299.021	160.337	985.853
2021	404.817	226.408	224.448	163.690	78.215	0	0	0	12.551	4.469	135.016	242.090	1.491.705
2022	185.948	399.033	215.863	254.615	101.027	11	148	148	0	64	42.296	135.951	1.335.105
2023	171.270	243.318	213.279	87.115	40.880	26.456	0	0	0	54	118.246	153.036	1.053.654
2024	165.110	211.403	253.550										630.063
media 2018-2023	260.473	239.919	176.334	131.749	66.503	5.734	25	25	7.970	33.058	138.819	182.823	1.243.430
% Variación de gasto 2024 respecto media 2018-2023	-36,6%	-11,9%	43,8%										-49,3%
% Variación de gasto 2024 respecto 2023	-3,6%	-13,1%	18,9%										-40,2%

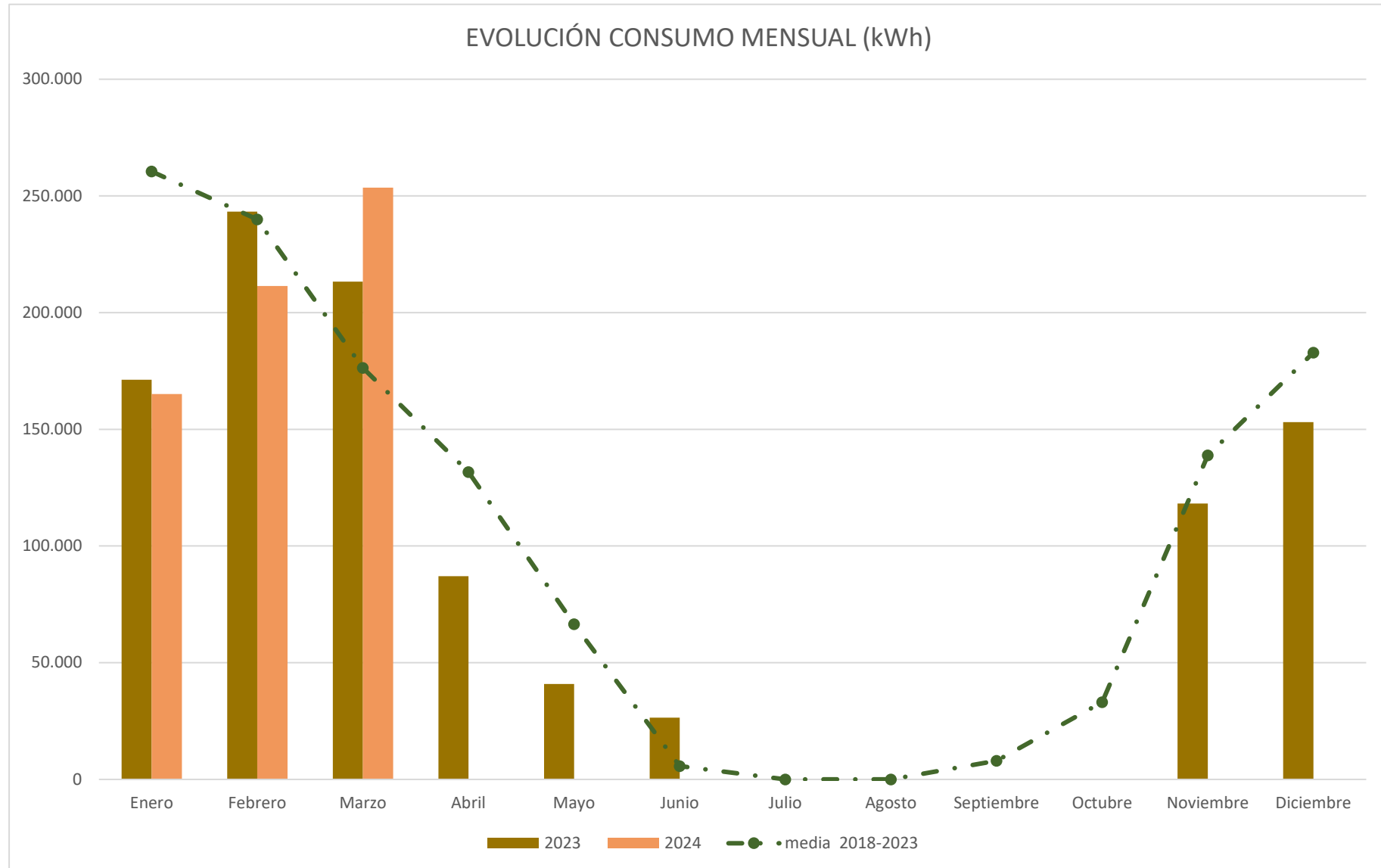
Superficie construida (m<sup>2</sup>) **12.824**  
Consumo Unitario 2023 (Kwh/m<sup>2</sup>) **82**

CONSUMO GAS NATURAL kWh MENSUAL - 2024  
Comparativa % respecto al consumo en 2023



CONSUMO ANUAL (kWh)





Consumo ACUMULADO (kWh)	Enero	Febrero	Marzo	Abril	Mayo	Junio	Julio	Agosto	Septiembre	Octubre	Noviembre	Diciembre	TOTAL
2018	303.205	548.269	751.264	902.266	960.108	968.033	968.033	968.033	968.033	1.079.574	1.302.824	1.467.759	1.467.759
2019	274.996	419.842	621.262	755.331	819.057	819.068	819.068	819.068	819.068	870.830	885.916	1.126.502	1.126.502
2020	222.601	403.443	403.443	403.443	460.773	460.773	460.773	460.773	496.039	526.495	825.516	985.853	985.853
2021	404.817	631.225	855.673	1.019.364	1.097.578	1.097.578	1.097.578	1.097.578	1.110.130	1.114.599	1.249.615	1.491.705	1.491.705
2022	185.948	584.981	800.845	1.055.460	1.156.487	1.156.498	1.156.646	1.156.794	1.156.794	1.156.858	1.199.154	1.335.105	1.335.105
2023	171.270	414.588	627.867	714.982	755.862	782.318	782.318	782.318	782.318	782.372	900.618	1.053.654	1.053.654
2024	165.110	376.513	630.063										630.063
media 2018-2022	260.473	500.391	676.726	808.474	874.978	880.711	880.736	880.761	888.730	921.788	1.060.607	1.243.430	2.486.859
% Variación de gasto 2023 respecto media 2018-2022	-36,6%	-24,8%	-6,9%										-74,7%
% Variación de gasto 2023 respecto 2022	-3,6%	-9,2%	0,3%										-40,2%

## EVOLUCIÓN CONSUMO ACUMULADO MENSUAL (kWh)

