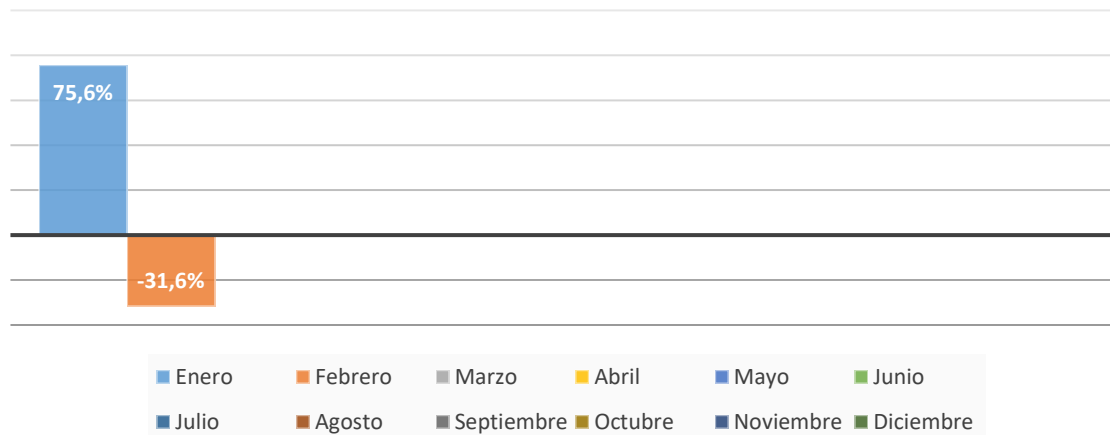


v

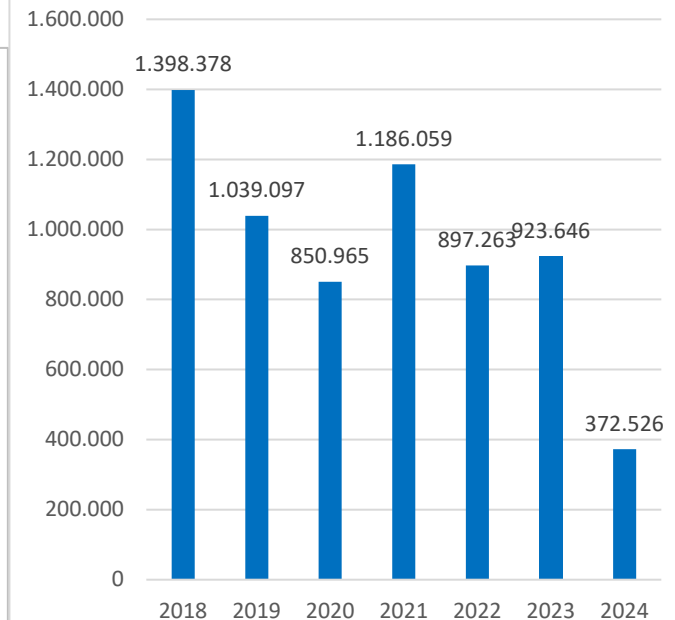
Consumo (kWh)	Enero	Febrero	Marzo	Abril	Mayo	Junio	Julio	Agosto	Septiembre	Octubre	Noviembre	Diciembre	TOTAL
2018	272.052	279.590	206.506	154.627	59.918	8.875	0	0	0	68.912	224.640	123.257	1.398.378
2019	261.340	122.592	137.715	101.131	49.737	0	0	0	0	47.417	198.330	120.834	1.039.097
2020	195.325	156.626	0	0	44.851	0	0	0	33.872	30.962	278.210	111.119	850.965
2021	341.752	163.985	177.529	105.628	67.317	0	0	0	0	0	120.810	209.039	1.186.059
2022	82.373	285.673	161.710	161.188	71.456	0	0	0	0	206	4.892	129.765	897.263
2023	108.035	267.372	180.240	98.223	33.404	22.199	677	0	0	22	0	213.474	923.646
2024	189.703	182.823											372.526
media 2018-2023	210.146	212.640	143.950	103.466	54.447	5.179	113	0	5.645	24.586	137.814	151.248	1.049.235
% Variación de gasto 2024 respecto media 2018-2023	-9,7%	-14,0%											-64,5%
% Variación de gasto 2024 respecto 2023	75,6%	-31,6%											-59,7%

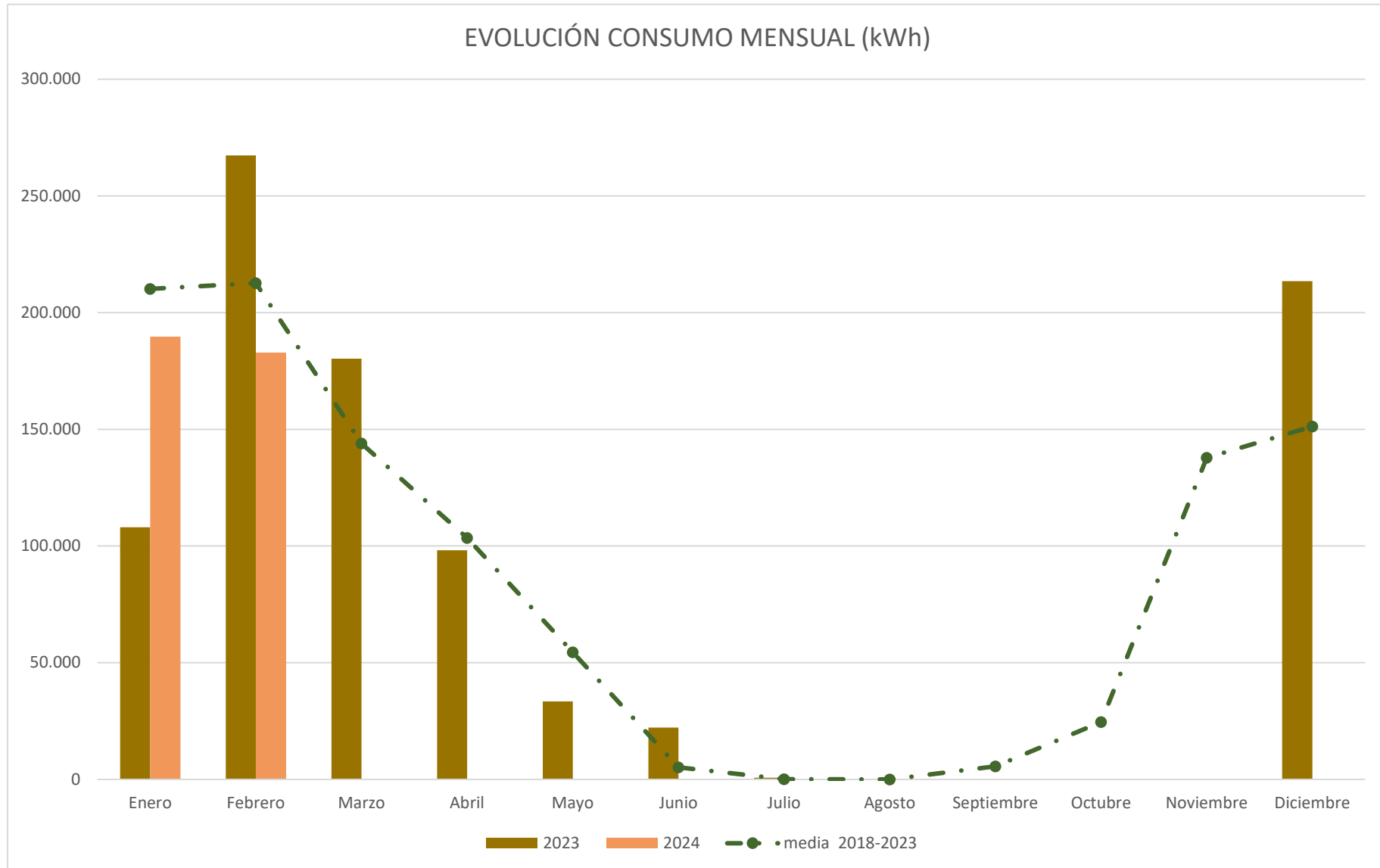
Superficie construida (m<sup>2</sup>) **21.162**  
Consumo Unitario 2023 (Kwh/m<sup>2</sup>) **44**

### CONSUMO GAS NATURAL kWh MENSUAL - 2024 Comparativa % respecto al consumo en 2023



### CONSUMO ANUAL (kWh)





Consumo ACUMULADO (kWh)	Enero	Febrero	Marzo	Abril	Mayo	Junio	Julio	Agosto	Septiembre	Octubre	Noviembre	Diciembre	TOTAL
2018	272.052	551.642	758.148	912.776	972.693	981.569	981.569	981.569	981.569	1.050.480	1.275.121	1.398.378	1.398.378
2019	261.340	383.932	521.647	622.778	672.516	672.516	672.516	672.516	672.516	719.933	918.263	1.039.097	1.039.097
2020	195.325	351.951	351.951	351.951	396.802	396.802	396.802	396.802	430.674	461.636	739.846	850.965	850.965
2021	341.752	505.737	683.266	788.894	856.210	856.210	856.210	856.210	856.210	856.210	977.020	1.186.059	1.186.059
2022	82.373	368.046	529.756	690.944	762.400	762.400	762.400	762.400	762.400	762.606	767.498	897.263	897.263
2023	108.035	375.407	555.647	653.870	687.274	709.473	710.150	710.150	710.150	710.172	710.172	923.646	923.646
2024	189.703	372.526	372.526										372.526
media 2018-2022	210.146	422.786	566.736	670.202	724.649	729.828	729.941	729.941	735.587	760.173	897.987	1.049.235	2.098.469
% Variación de gasto 2023 respecto media 2018-2022	-9,7%	-11,9%											-82,2%
% Variación de gasto 2023 respecto 2022	75,6%	-0,8%											-59,7%

### EVOLUCIÓN CONSUMO ACUMULADO MENSUAL (kWh)

