Informe General de Empleabilidad de los egresados

Centro: **Fac. Humanidades y Comunicación**

Fecha: Diciembre 2023
Fuente Datos: Unidad Técnica de Calidad de la Universidad de Burgos

Nota: Si aparece la marca "-", indica que para la cohorte de egreso analizada y la desagregación indicada no hay estudiantes egresados.

Nota: Escala de valoración tipo Likert de 1 (total insatisfacción) a 5 (total satisfacción)

PARTICIPACIÓN

		CE16-17		CE17-18		CE18-19		CE19-20		CE20-21		CE21-22	
		Al año	Al 3º año	Al año	Al 3º año	Al año	Al 3º año	Al año	Al 3º año	Al año	Al 3º año	Al año	Al 3º año
Universidad de Burgos (UBU)	Grados	52,4%	0,224	64,5%	0,756	56,8%	0,59	59,4%	0,242	72,7%	-	65,8%	-
	Máster	57,0%	0,246	68,3%	0,759	62,5%	0,731	71,0%	0,346	75,4%	-	66,7%	-
Fac. Humanidades y Comunicación	Grados	**69,4%**	0,272	**68,1%**	0,727	**49,4%**	0,56	**62,4%**	0,312	**83,0%**	-	**74,6%**	-
	Máster	-	0	**58,3%**	0,77	**41,7%**	0,75	**73,7%**	0,331	**71,8%**	-	**72,4%**	-

RESULTADOS DE SATISFACCIÓN CON EL PASO POR LA UNIVERSIDAD DE BURGOS

	Organización de la enseñanza												Satisfacción con la Titulación											
	Grado						Máster						Grado						Máster					
	CE16-17	CE17-18	CE18-19	CE19-20	CE20-21	CE21-22	CE16-17	CE17-18	CE18-19	CE19-20	CE20-21	CE21-22	CE16-17	CE17-18	CE18-19	CE19-20	CE20-21	CE21-22	CE16-17	CE17-18	CE18-19	CE19-20	CE20-21	CE21-22
Universidad de Burgos (UBU)	2,84	3,40	3,41	3,51	3,45	3,54	3,26	3,69	3,71	3,81	3,78	3,72	3,23	3,79	3,71	4,05	3,94	3,92	3,57	3,98	4,14	4,07	3,88	3,94
Fac. Humanidades y Comunicación	3,33	3,51	3,66	3,79	3,67	3,81	-	3,71	3,67	3,51	3,70	3,84	3,39	3,85	4,04	4,24	4,07	4,17	-	3,88	4,00	4,00	3,87	3,71

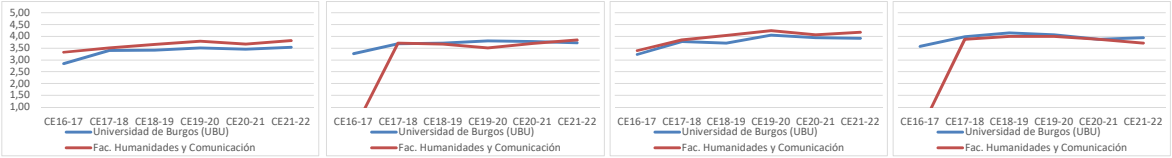

	Satisfacción con el Centro												Satisfacción con la UBU											
	Grado						Máster						Grado						Máster					
	CE16-17	CE17-18	CE18-19	CE19-20	CE20-21	CE21-22	CE16-17	CE17-18	CE18-19	CE19-20	CE20-21	CE21-22	CE16-17	CE17-18	CE18-19	CE19-20	CE20-21	CE21-22	CE16-17	CE17-18	CE18-19	CE19-20	CE20-21	CE21-22
Universidad de Burgos (UBU)	3,05	3,61	3,66	3,89	3,74	3,76	3,48	4,03	4,14	4,11	3,99	3,85	2,92	3,67	3,64	3,67	3,69	3,74	3,53	4,02	4,15	4,17	4,08	3,94
Fac. Humanidades y Comunicación	3,22	3,64	4,02	4,07	3,91	3,94	-	3,75	4,25	3,84	3,80	3,55	2,89	3,61	3,85	4,08	3,93	4,06	-	3,75	4,25	4,06	3,98	3,64

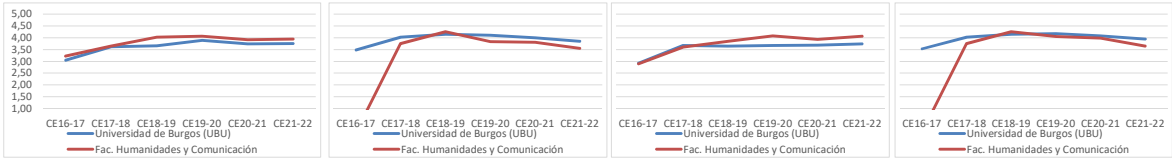

RESULTADOS DE EMPLEABILIDAD E INSERCIÓN LABORAL

Antes de terminar la titulación

	Porcentaje de egresados con trabajo												Porcentaje de egresados con trabajo relacionado con la titulación											
	Grado						Máster						Grado						Máster					
	CE16-17	CE17-18	CE18-19	CE19-20	CE20-21	CE21-22	CE16-17	CE17-18	CE18-19	CE19-20	CE20-21	CE21-22	CE16-17	CE17-18	CE18-19	CE19-20	CE20-21	CE21-22	CE16-17	CE17-18	CE18-19	CE19-20	CE20-21	CE21-22
Universidad de Burgos (UBU)	42,6%	52,7%	57,9%	54,8%	52,1%	55,1%	67,2%	75,3%	66,3%	65,0%	72,9%	63,5%	17,3%	15,6%	26,0%	19,7%	17,3%	28,4%	33,7%	46,0%	42,7%	37,2%	42,4%	41,3%
Fac. Humanidades y Comunicación	37,0%	59,4%	49,4%	56,5%	57,9%	58,1%	-	87,5%	50,0%	49,2%	60,1%	64,1%	20,9%	25,1%	26,3%	23,1%	21,5%	34,8%	-	75,0%	50,0%	16,8%	38,2%	42,1%

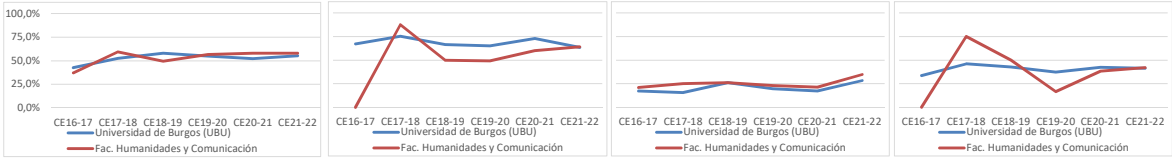

Al año de terminar la titulación

	Porcentaje de egresados con trabajo												Porcentaje de egresados con trabajo relacionado con la titulación											
	Grado						Máster						Grado						Máster					
	CE16-17	CE17-18	CE18-19	CE19-20	CE20-21	CE21-22	CE16-17	CE17-18	CE18-19	CE19-20	CE20-21	CE21-22	CE16-17	CE17-18	CE18-19	CE19-20	CE20-21	CE21-22	CE16-17	CE17-18	CE18-19	CE19-20	CE20-21	CE21-22
Universidad de Burgos (UBU)	43,8%	58,6%	64,0%	56,5%	53,6%	60,1%	71,5%	79,8%	72,3%	76,3%	78,4%	70,1%	30,8%	42,2%	70,6%	68,0%	62,4%	72,0%	44,9%	60,3%	75,4%	55,5%	66,5%	70,6%
Fac. Humanidades y Comunicación	32,2%	51,3%	59,5%	55,4%	51,0%	56,3%	-	50,0%	50,0%	59,4%	61,7%	53,3%	17,8%	25,7%	65,3%	57,5%	59,7%	61,0%	-	37,5%	#####	53,3%	77,1%	76,4%

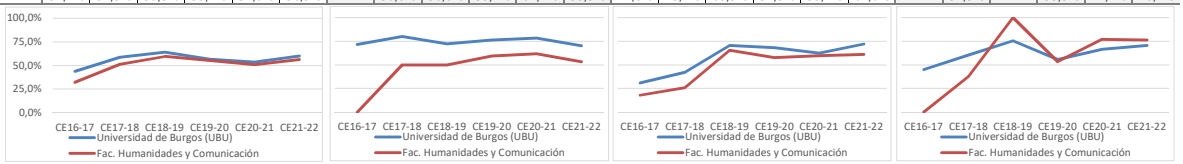

	Porcentaje de egresados que han encontrado empleo entre 0 y 3 meses												Satisfacción con el empleo actual											
	Grado						Máster						Grado						Máster					
	CE16-17	CE17-18	CE18-19	CE19-20	CE20-21	CE21-22	CE16-17	CE17-18	CE18-19	CE19-20	CE20-21	CE21-22	CE16-17	CE17-18	CE18-19	CE19-20	CE20-21	CE21-22	CE16-17	CE17-18	CE18-19	CE19-20	CE20-21	CE21-22
Universidad de Burgos (UBU)	54,2%	75,6%	70,0%	70,8%	72,7%	69,8%	66,3%	80,9%	72,2%	71,1%	80,6%	72,9%	3,37	4,11	4,14	4,10	4,07	4,18	4,00	4,00	4,16	4,13	4,22	4,20
Fac. Humanidades y Comunicación	68,1%	73,5%	43,8%	77,7%	71,0%	71,0%	-	75,0%	#####	48,3%	74,0%	61,4%	3,86	4,05	4,12	4,20	4,10	4,06	-	3,50	4,50	4,07	4,21	4,08

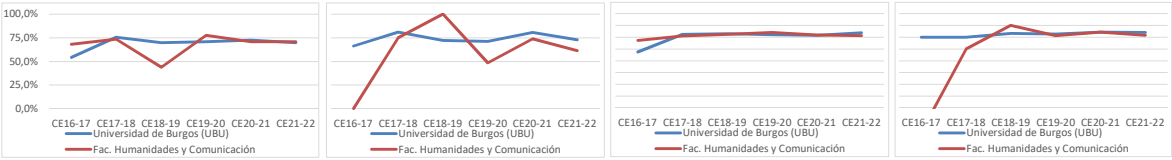

Al tercer año de terminar la titulación

	Porcentaje de egresados con trabajo												Porcentaje de egresados con trabajo relacionado con la titulación											
	Grado						Máster						Grado						Máster					
	CE16-17	CE17-18	CE18-19	CE19-20	CE20-21	CE21-22	CE16-17	CE17-18	CE18-19	CE19-20	CE20-21	CE21-22	CE16-17	CE17-18	CE18-19	CE19-20	CE20-21	CE21-22	CE16-17	CE17-18	CE18-19	CE19-20	CE20-21	CE21-22
Universidad de Burgos (UBU)	71,5%	72,2%	77,2%	63,4%	-	-	75,0%	85,4%	74,3%	62,2%	-	-	59,9%	53,6%	56,5%	50,1%	-	-	60,3%	63,2%	50,2%	43,8%	-	-
Fac. Humanidades y Comunicación	49,1%	52,0%	63,7%	40,2%	-	-	0,0%	75,0%	50,0%	31,1%	-	-	43,9%	37,5%	50,4%	32,7%	-	-	0,0%	50,0%	33,3%	13,3%	-	-

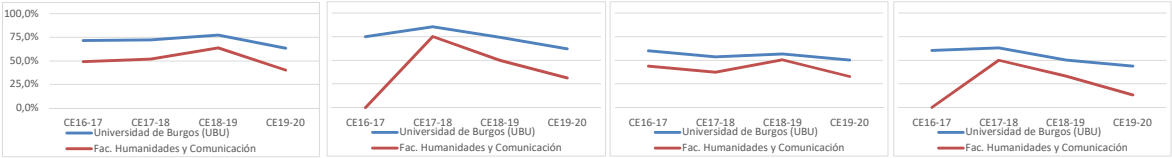
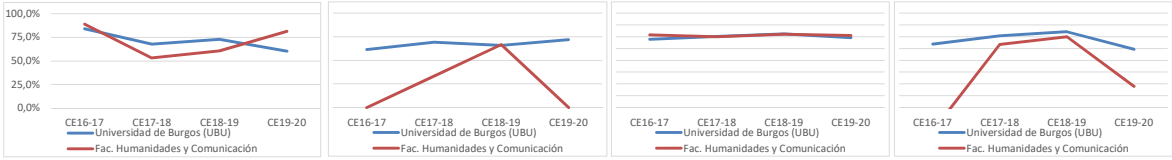
	Porcentaje de egresados que indican que la formación recibida en la UBU les ha ayudado a realizar adecuadamente su trabajo												Satisfacción con el empleo actual											
	Grado						Máster						Grado						Máster					
	CE16-17	CE17-18	CE18-19	CE19-20	CE20-21	CE21-22	CE16-17	CE17-18	CE18-19	CE19-20	CE20-21	CE21-22	CE16-17	CE17-18	CE18-19	CE19-20	CE20-21	CE21-22	CE16-17	CE17-18	CE18-19	CE19-20	CE20-21	CE21-22
Universidad de Burgos (UBU)	84,1%	67,8%	72,7%	60,4%	-	-	61,5%	69,2%	65,8%	71,8%	-	-	3,89	4,01	4,12	3,96	-	-	3,68	4,04	4,21	3,47	-	-
Fac. Humanidades y Comunicación	88,9%	53,2%	60,7%	81,5%	-	-	0,0%	33,3%	66,7%	-	-	-	4,07	3,99	4,11	4,06	-	-	0,00	3,67	4,00	1,89	-	-