

**Titulación: Facultad de Derecho**

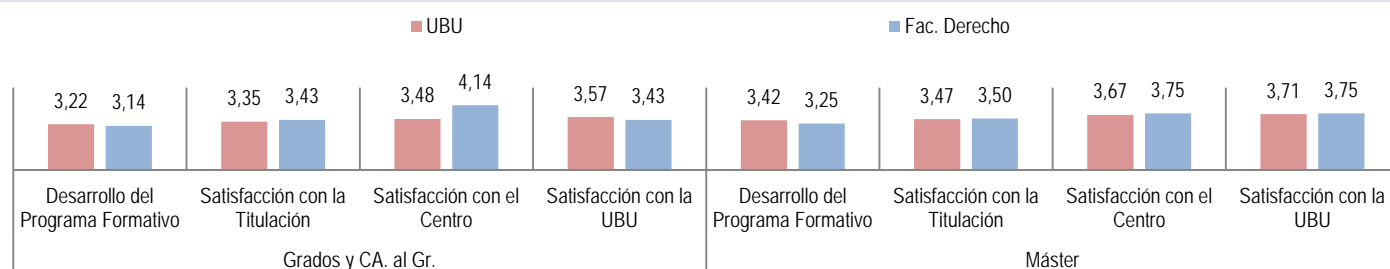
Cohorte de egreso: 2012-13

*Nota: Valores de egresados de la cohorte de egreso 2012-13.**Fecha de estudio: Estudio realizado según el procedimiento, al año de egreso, en mayo 2014***EGRESADOS****PARTICIPACIÓN**

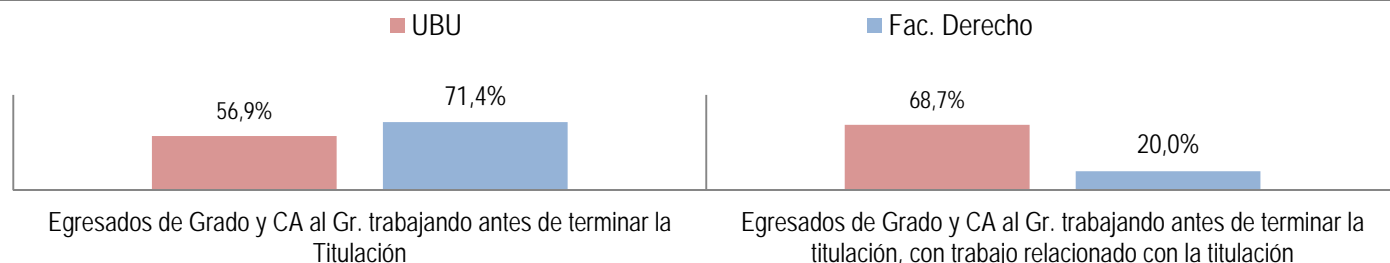
UBU	74,1%
Fac. Derecho	77,8%

**RESULTADOS DE SATISFACCIÓN GENERAL CON EL PASO POR LA UBU**

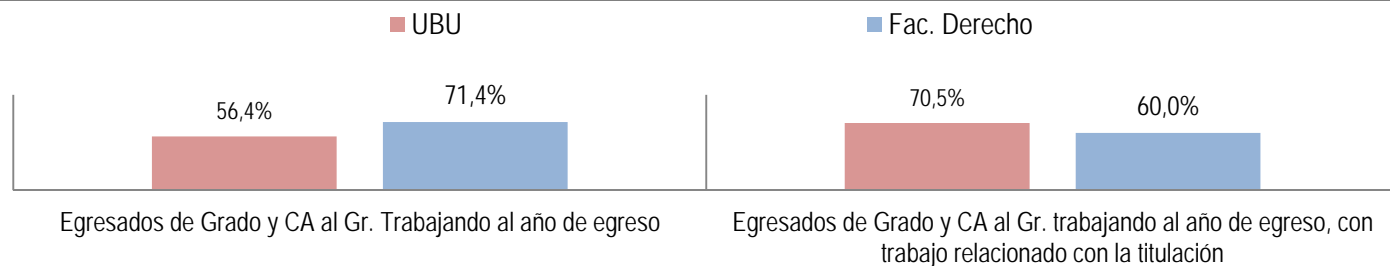
	Desarrollo del Programa Formativo		Satisfacción con la Titulación		Satisfacción con el Centro		Satisfacción con la UBU	
	Grado y CA al Gr.	Máster	Grado y CA al Gr.	Máster	Grado y CA al Gr.	Máster	Grado y CA al Gr.	Máster
UBU	3,22	3,42	3,35	3,47	3,48	3,67	3,57	3,71
Fac. Derecho	3,14	3,25	3,43	3,50	4,14	3,75	3,43	3,75

*Media de satisfacción en una escala tipo Likert de 1 (muy baja) a 5 (muy alta)***RESULTADOS DE EMPLEABILIDAD E INSERCIÓN LABORAL**

Antes de terminar la Titulación	% egresados con trabajo		% de los que están trabajando, con trabajo relacionado con la titulación	
	Grado y CA	Máster	Grado y CA	Máster
UBU	56,9%	78,8%	68,7%	39,7%
Fac. Derecho	71,4%	75,0%	20,0%	66,7%



Al año de terminar la Titulación	% egresados con trabajo		% de los que están trabajando, con trabajo relacionado con la titulación	
	Grado y CA	Máster	Grado y CA	Máster
UBU	56,4%	57,6%	70,5%	56,1%
Fac. Derecho	71,4%	50,0%	60,0%	100,0%



Al año de Titularse	% egresados que han encontrado empleo entre 0 y 3 meses después de titularse		% egresados que no trabajan y están ampliando estudios	
	Grado y CA	Máster	Grado y CA	Máster
UBU	77,4%	78,9%	30,1%	23,2%
Fac. Derecho	100,0%	100,0%	14,3%	25,0%