

**Centro: Escuela Politécnica Superior**

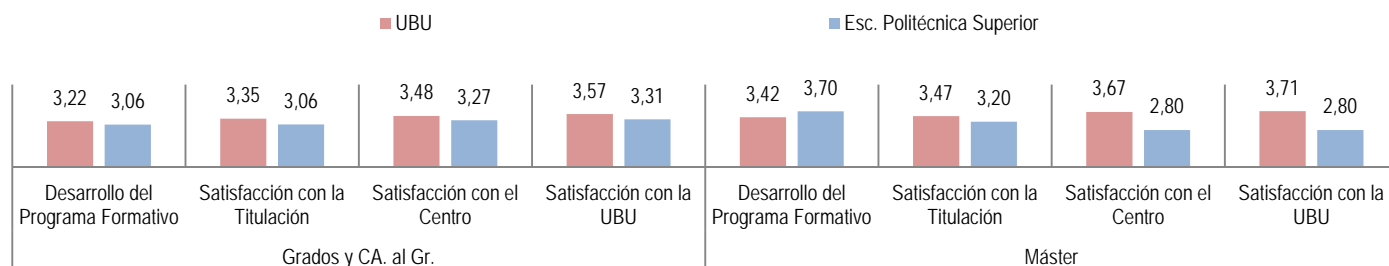
Cohorte de egreso: 2012-13

*Nota: Valores de egresados de la cohorte de egreso 2012-13.**Fecha de estudio: Estudio realizado según el procedimiento, al año de egreso, en mayo 2014***EGRESADOS****PARTICIPACIÓN**

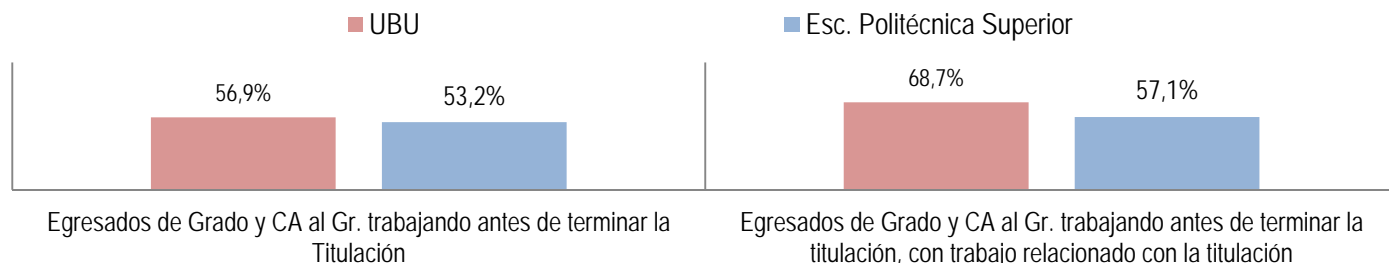
| | |
|---------------------------|-------|
| UBU | 74,1% |
| Esc. Politécnica Superior | 80,6% |

RESULTADOS DE SATISFACCIÓN GENERAL CON EL PASO POR LA UBU

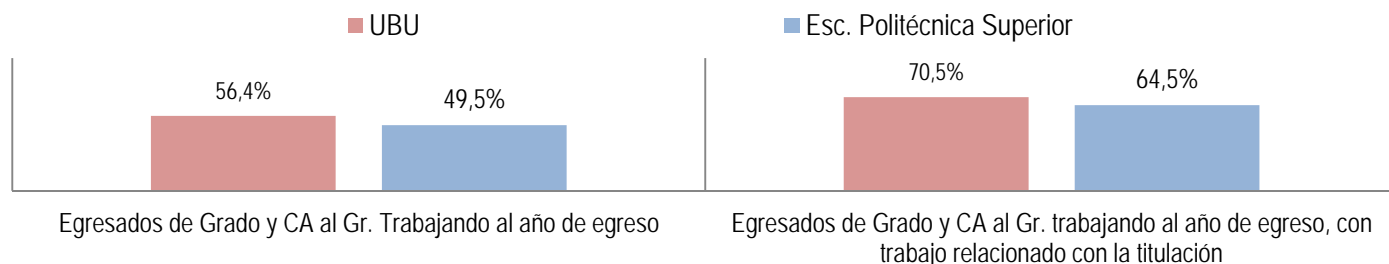
| | Desarrollo del Programa Formativo | | Satisfacción con la Titulación | | Satisfacción con el Centro | | Satisfacción con la UBU | |
|---------------------------|-----------------------------------|--------|--------------------------------|--------|----------------------------|--------|-------------------------|--------|
| | Grado y CA al Gr. | Máster | Grado y CA al Gr. | Máster | Grado y CA al Gr. | Máster | Grado y CA al Gr. | Máster |
| UBU | 3,22 | 3,42 | 3,35 | 3,47 | 3,48 | 3,67 | 3,57 | 3,71 |
| Esc. Politécnica Superior | 3,06 | 3,70 | 3,06 | 3,20 | 3,27 | 2,80 | 3,31 | 2,80 |

Media de satisfacción en una escala tipo Likert de 1 (muy baja) a 5 (muy alta)**RESULTADOS DE EMPLEABILIDAD E INSERCIÓN LABORAL**

| Antes de terminar la Titulación | % egresados con trabajo | | % de los que están trabajando, con trabajo relacionado con la titulación | |
|---------------------------------|-------------------------|--------|--|--------|
| | Grado y CA | Máster | Grado y CA | Máster |
| UBU | 56,9% | 78,8% | 68,7% | 39,7% |
| Esc. Politécnica Superior | 53,2% | 80,0% | 57,1% | 0,0% |



| Al año de terminar la Titulación | % egresados con trabajo | | % de los que están trabajando, con trabajo relacionado con la titulación | |
|----------------------------------|-------------------------|--------|--|--------|
| | Grado y CA | Máster | Grado y CA | Máster |
| UBU | 56,4% | 57,6% | 70,5% | 56,1% |
| Esc. Politécnica Superior | 49,5% | 80,0% | 64,5% | 50,0% |



| Al año de Titularse | % egresados que han encontrado empleo entre 0 y 3 meses después de titularse | | % egresados que no trabajan y están ampliando estudios | |
|---------------------------|--|--------|--|--------|
| | Grado y CA | Máster | Grado y CA | Máster |
| UBU | 77,4% | 78,9% | 30,1% | 23,2% |
| Esc. Politécnica Superior | 71,0% | 100,0% | 35,1% | 0,0% |