



Titulación: Facultad de Humanidades y Educación

Cohorte de egreso: 2012-13

Nota: Valores de egresados de la cohorte de egreso 2012-13.

Fecha de estudio: Estudio realizado según el procedimiento, al año de egreso, en mayo 2014

EGRESADOS

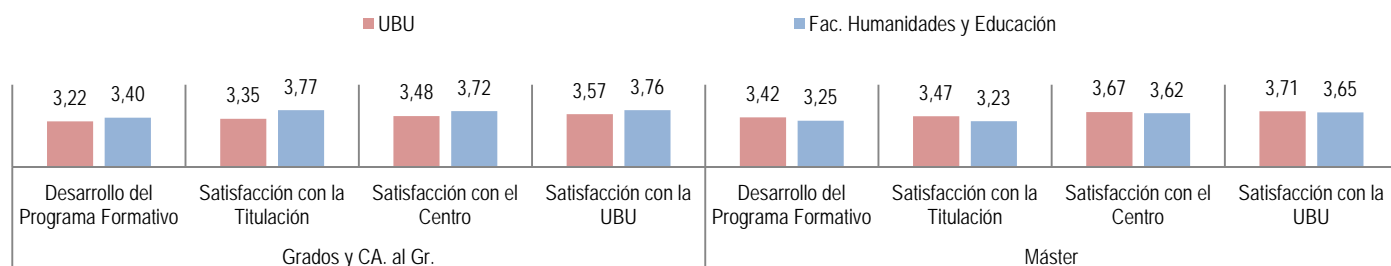
PARTICIPACIÓN

UBU	74,1%
Fac. Humanidades y Educación	70,7%

RESULTADOS DE SATISFACCIÓN GENERAL CON EL PASO POR LA UBU

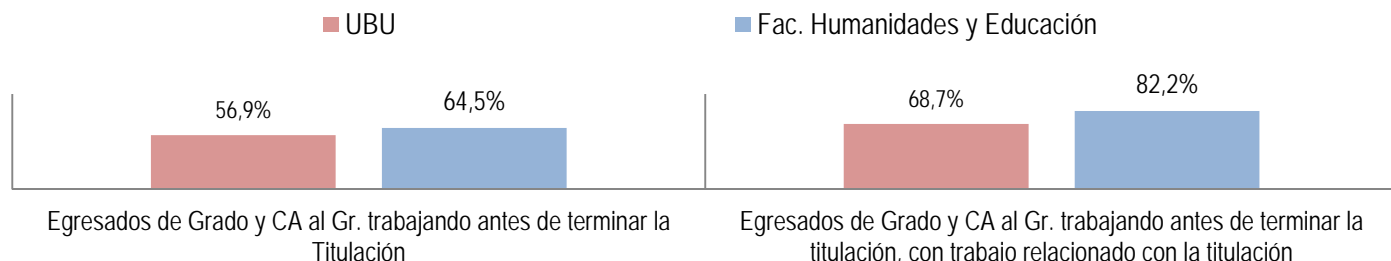
	Desarrollo del Programa Formativo		Satisfacción con la Titulación		Satisfacción con el Centro		Satisfacción con la UBU	
	Grado y CA al Gr.	Máster	Grado y CA al Gr.	Máster	Grado y CA al Gr.	Máster	Grado y CA al Gr.	Máster
UBU	3,22	3,42	3,35	3,47	3,48	3,67	3,57	3,71
Fac. Humanidades y Educación	3,40	3,25	3,77	3,23	3,72	3,62	3,76	3,65

Media de satisfacción en una escala tipo Likert de 1 (muy baja) a 5 (muy alta)

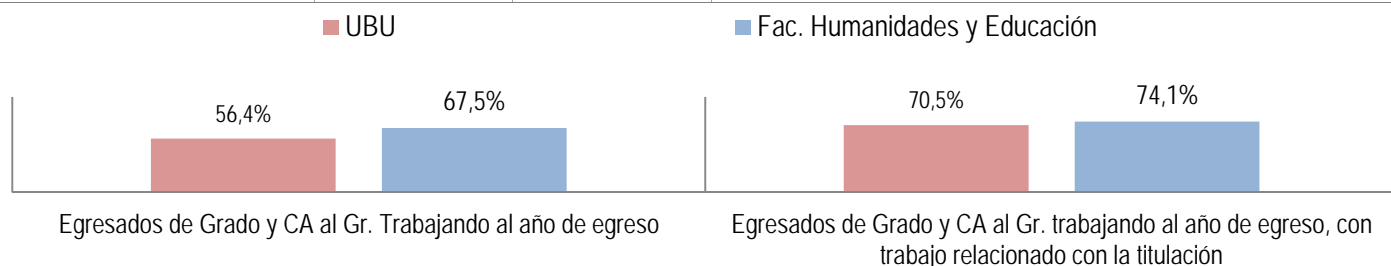


RESULTADOS DE EMPLEABILIDAD E INSERCIÓN LABORAL

Antes de terminar la Titulación	% egresados con trabajo		% de los que están trabajando, con trabajo relacionado con la titulación	
	Grado y CA	Máster	Grado y CA	Máster
UBU	56,9%	78,8%	68,7%	39,7%
Fac. Humanidades y Educación	64,5%	82,7%	82,2%	34,9%



Al año de terminar la Titulación	% egresados con trabajo		% de los que están trabajando, con trabajo relacionado con la titulación	
	Grado y CA	Máster	Grado y CA	Máster
UBU	56,4%	57,6%	70,5%	56,1%
Fac. Humanidades y Educación	67,5%	55,8%	74,1%	44,8%



Al año de Titularse	% egresados que han encontrado empleo entre 0 y 3 meses después de titularse		% egresados que no trabajan y están ampliando estudios	
	Grado y CA	Máster	Grado y CA	Máster
UBU	77,4%	78,9%	30,1%	23,2%
Fac. Humanidades y Educación	83,0%	79,3%	19,9%	28,8%