



FICHA TÉCNICA

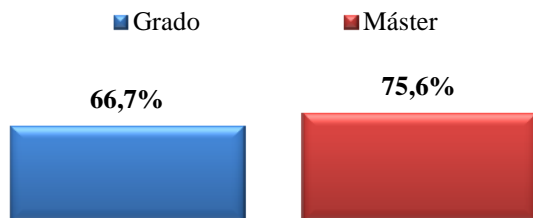
Fecha de realización del trabajo de campo	Mayo - Junio de 2014
Metodología	Encuesta telefónica
Instrumento de recogida de información	Cuestionario elaborado en función de los objetivos propuestos.
Población final	Grados = 125 y Máster = 88
Muestra final	Grados = 75 y Máster = 45
Tasa de respuesta	Grados = 60,0% y Máster = 51,1%
Planificación y proceso	Ficha Proceso / Modelo de Encuesta

RESULTADOS DE EMPLEABILIDAD

EMPLEABILIDAD AL TERCER AÑO DE EGRESO

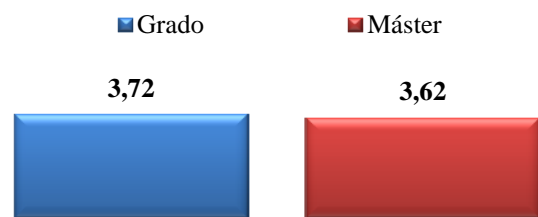
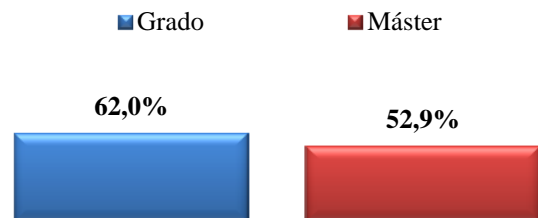
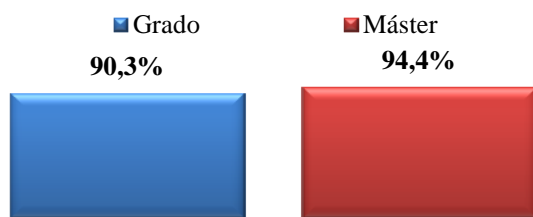
Porcentaje de egresados que están trabajando al 3º año de terminar la titulación

De los egresados que están trabajando al 3º año de terminar la titulación, % con trabajo relacionado con la titulación



Porcentaje de egresados a los que su formación en la UBU le ha ayudado a realizar adecuadamente su trabajo

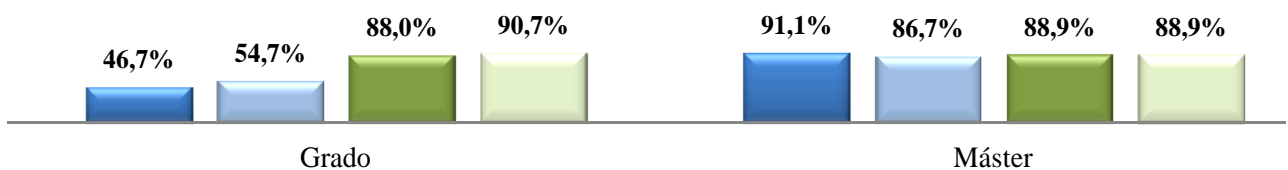
Grado de satisfacción con el empleo
Nota: Escala de 1 (baja satisfacción) a 5 (alta satisfacción)



FIDELIZACIÓN

Recomendaría cursar ...

■ ... esta titulación ■ ... esta titulación en la UBU ■ ... una titulación universitaria ■ ... una titulación universitaria en la



CAUSA DE EMPLEABILIDAD

Índice de influencia a la hora de encontrar empleo

