



FICHA TÉCNICA

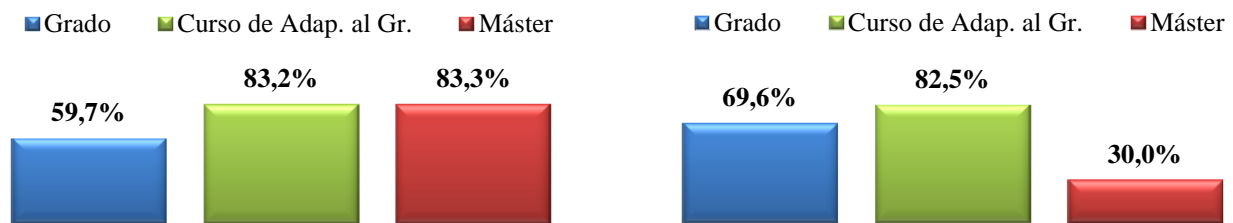
Fecha de realización del trabajo de campo	Mayo - Junio de 2013
Metodología	Encuesta telefónica
Instrumento de recogida de información	Cuestionario elaborado en función de los objetivos propuestos.
Población final	Grados = 134, Curso de Adap. al Grado = 206 y Máster = 156
Muestra final	Grados = 77, Curso de Adap. al Grado = 125 y Máster = 48
Tasa de respuesta	Grados = 57,5%, Curso de Adap. al Grado = 60,7% y Máster = 30,8%
Planificación y proceso	Ficha Proceso / Modelo de Encuesta

RESULTADOS DE EMPLEABILIDAD

EMPLEABILIDAD DURANTE LOS ESTUDIOS

Porcentaje de egresados que han trabajado antes de terminar la titulación

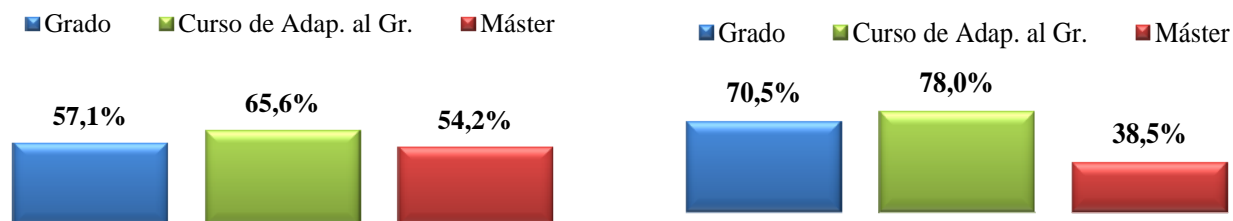
De los egresados que han trabajado antes de terminar la titulación, % con trabajo relacionado con la titulación



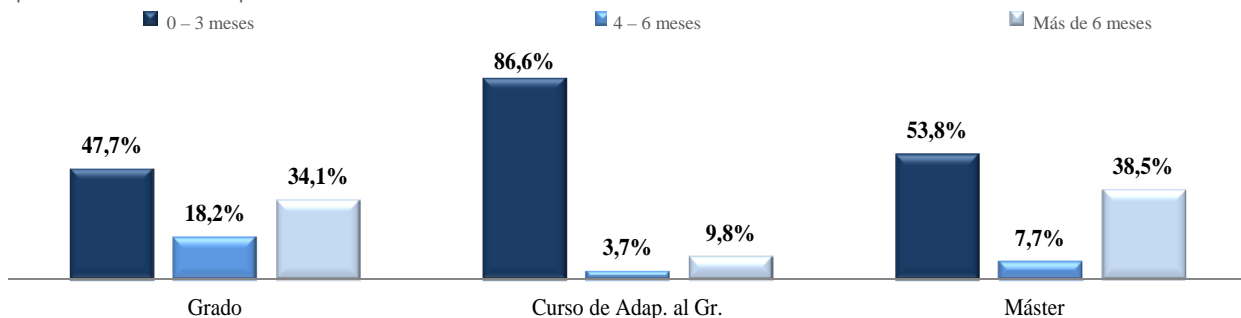
EMPLEABILIDAD AL AÑO DE TERMINAR LOS ESTUDIOS

Porcentaje de egresados que están trabajando al año de terminar la titulación

De los egresados que están trabajando al año de terminar la titulación, % con trabajo relacionado con la titulación



Tiempo en encontrar el empleo



En caso de no estar trabajando, actualmente están...

