



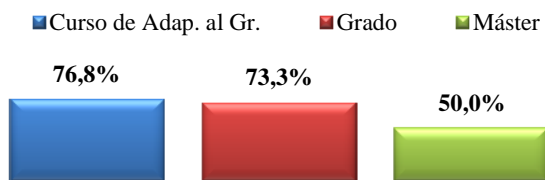
FICHA TÉCNICA

Fecha de realización del trabajo de campo	Mayo - Junio de 2015
Metodología	Encuesta telefónica
Instrumento de recogida de información	Cuestionario elaborado en función de los objetivos propuestos.
Población final	Curso de Adaptación al Grado = 222, Grados = 153 y Máster = 90
Muestra final	Curso de Adaptación al Grado = 70, Grados = 45 y Máster = 2
Tasa de respuesta	Curso de Adaptación al Grado = 31,5%, Grados = 29,4% y Máster = 2,2%
Planificación y proceso	Ficha Proceso / Modelo de Encuesta

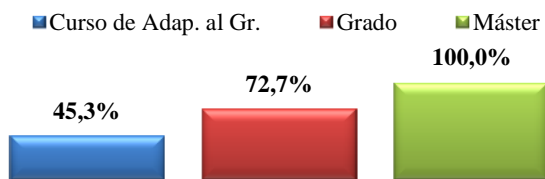
RESULTADOS DE EMPLEABILIDAD

EMPLEABILIDAD AL TERCER AÑO DE EGRESO

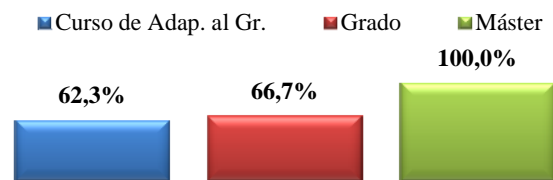
Porcentaje de egresados que están trabajando al 3º año de terminar la titulación



Porcentaje de egresados a los que su formación en la UBU le ha ayudado a realizar adecuadamente su trabajo




De los egresados que están trabajando al 3º año de terminar la titulación, % con trabajo relacionado con la titulación



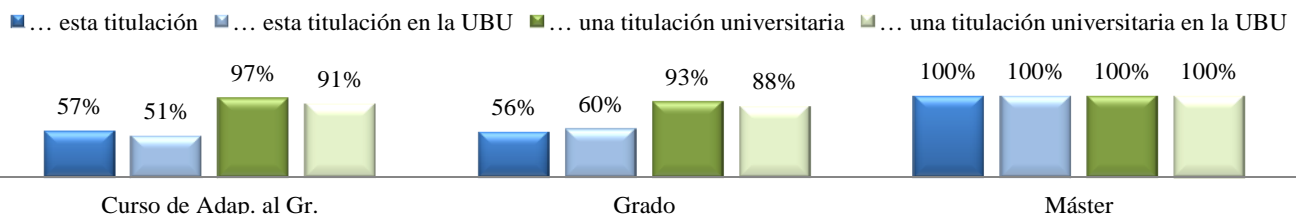
Grado de satisfacción con el empleo

Nota: Escala de 1 (baja satisfacción) a 5 (alta satisfacción)



FIDELIZACIÓN

Recomendaría cursar ...



CAUSA DE EMPLEABILIDAD

Índice de influencia a la hora de encontrar empleo

