



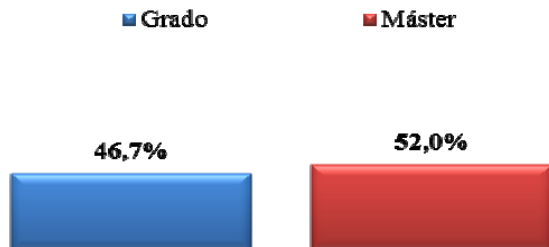
FICHA TÉCNICA

Fecha de realización del trabajo de campo	Abril - Mayo de 2017
Metodología	Encuesta telefónica
Instrumento de recogida de información	Cuestionario elaborado en función de los objetivos propuestos.
Población final	Grados = 909 y Máster = 174
Muestra final	Grados = 580 y Máster = 104
Tasa de respuesta	Grados = 63,81% y Máster = 59,77%
Planificación y proceso	Ficha Proceso / Modelo de Encuesta (ver Web)

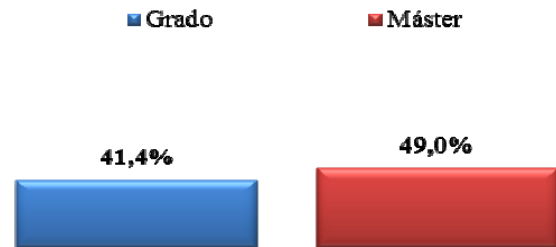
RESULTADOS DE EMPLEABILIDAD

EMPLEABILIDAD DURANTE LOS ESTUDIOS

Porcentaje de egresados que han trabajado antes de terminar la titulación

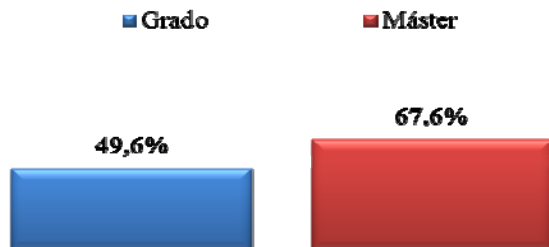


De los egresados que han trabajado antes de terminar la titulación, % con trabajo relacionado con la titulación

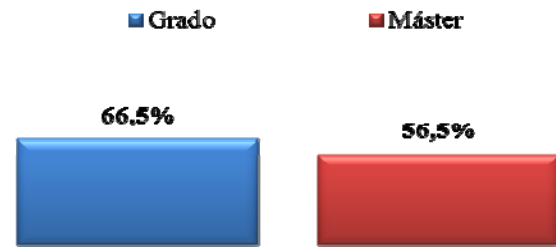


EMPLEABILIDAD AL AÑO DE TERMINAR LOS ESTUDIOS

Porcentaje de egresados que están trabajando al año de terminar la titulación



De los egresados que están trabajando al año de terminar la titulación, % con trabajo relacionado con la titulación

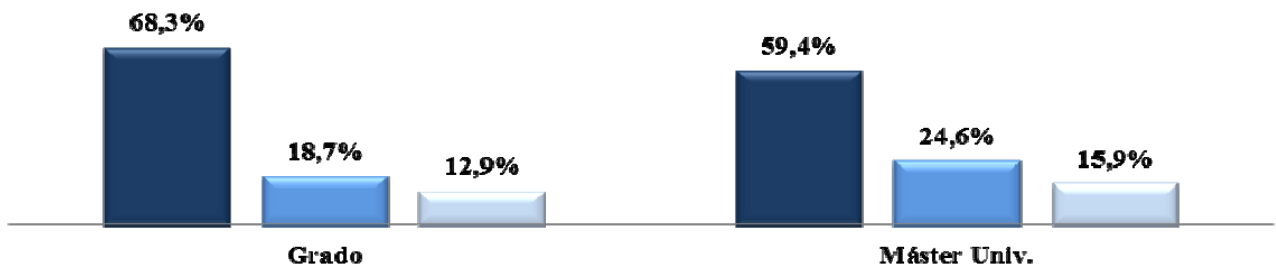


Tiempo en encontrar el empleo

■ 0 - 3 meses

■ 4 - 6 meses

■ Más de 6 meses



En caso de no estar trabajando, actualmente están...

■ Ampliando estudios

■ Buscando empleos

■ Preparando oposiciones

