



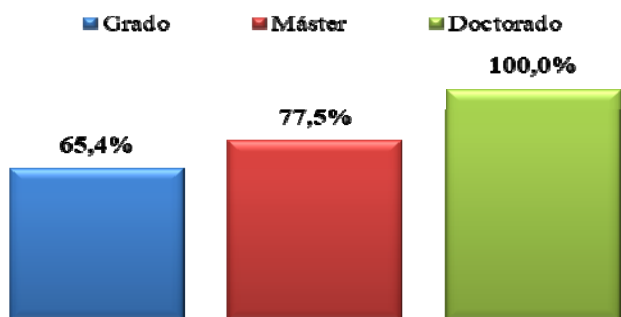
### FICHA TÉCNICA

Fecha de realización del trabajo de campo	Abril – Mayo de 2021
Metodología	Encuesta telefónica y online
Instrumento de recogida de información	Cuestionario elaborado en función de los objetivos propuestos.
Población final	Grados = 1053, Máster = 274 y Doctorado = 38
Muestra final	Grados = 654, Máster = 181 y Doctorado = 27
Tasa de respuesta	Grados = 62,11% (21,97%, 43,2% y 58,3% en cohorte egreso 14/15, 15/16 y 16/17 respect.), Máster = 66,06% (21,58%, 38,5% y 63,1% en cohorte egreso 14/15, 15/16 y 16/17 respect.) y Doctorado = 71,05% (46,67 en cohorte egreso 16/17)
Planificación y proceso	Ficha Proceso / Modelo de Encuesta (Ver <a href="#">Web</a> )

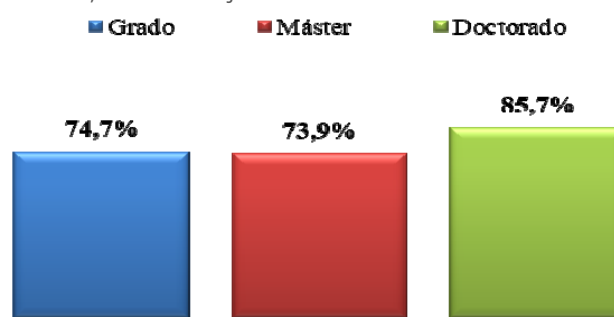
### RESULTADOS DE EMPLEABILIDAD

#### EMPLEABILIDAD AL TERCER AÑO DE EGRESO

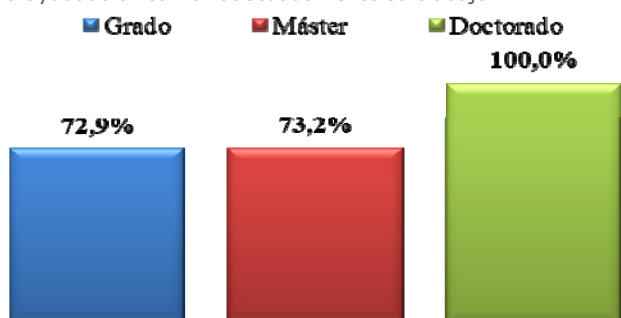
Porcentaje de egresados que están trabajando al 3º año de terminar la titulación



De los egresados que están trabajando al 3º año de terminar la titulación, % con trabajo relacionado con la titulación

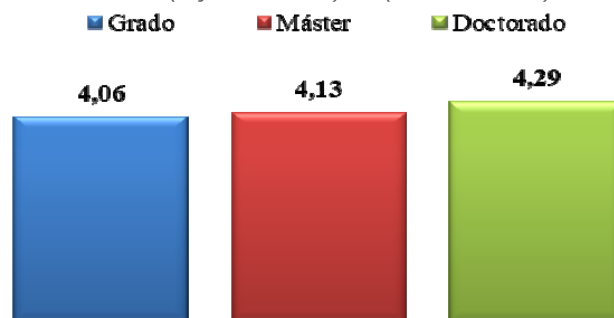


Porcentaje de egresados a los que su formación en la UBU le ha ayudado a realizar adecuadamente su trabajo



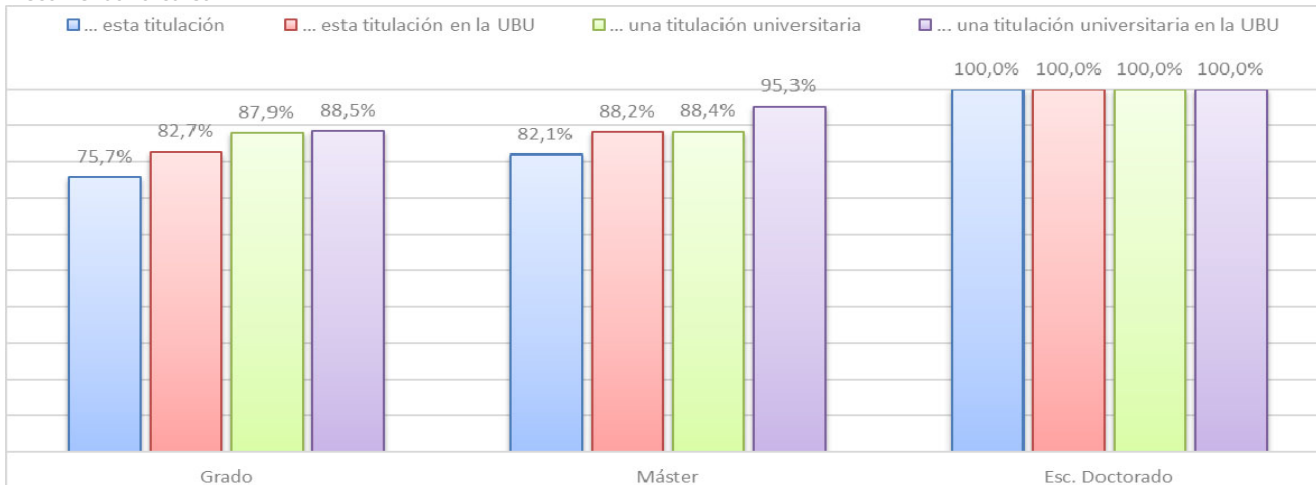
Grado de satisfacción con el empleo

Nota: Escala de 1 (baja satisfacción) a 5 (alta satisfacción)



#### FIDELIZACIÓN

Recomendaría cursar ...



## CAUSA DE EMPLEABILIDAD

Índice de influencia a la hora de encontrar empleo

