



CURSO 2015-16

## PROGRAMAS MOVILIDAD

Encuesta a estudiantes y tutores

### FICHA TÉCNICA

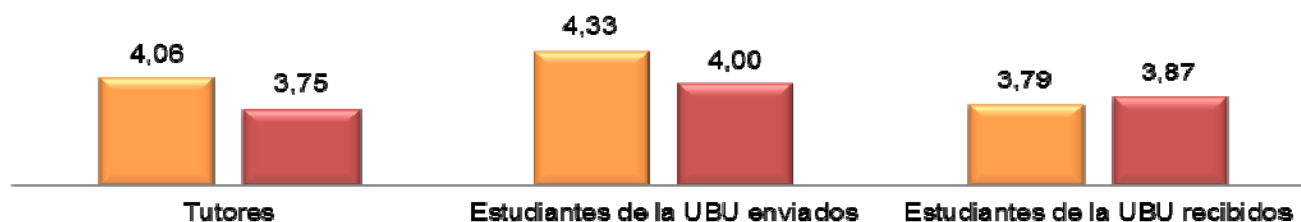
Fecha de realización del trabajo de campo	Mayo de 2016					
Metodología	Cuestionario online vía LimeSurvey					
Instrumento de recogida de información	Cuestionario elaborado en función de los objetivos propuestos.					
	Población final		Muestra final		Tasa de respuesta	
	Grado	Máster	Grado	Máster	Grado	Máster
Estudiantes enviados	328	10	146	9	44,5%	90,0%
Estudiantes recibidos	273	26	96	15	35,2%	57,7%
Tutores UBU	191	16	99	8	51,83%	50,0%
Planificación, proceso y otros resultados:						<a href="#">Más información</a>

### RESULTADOS DE SATISFACCIÓN

Nota: Escala de valoración de satisfacción de 1 (Nada satisfecho) a 5 (Totalmente satisfecho).

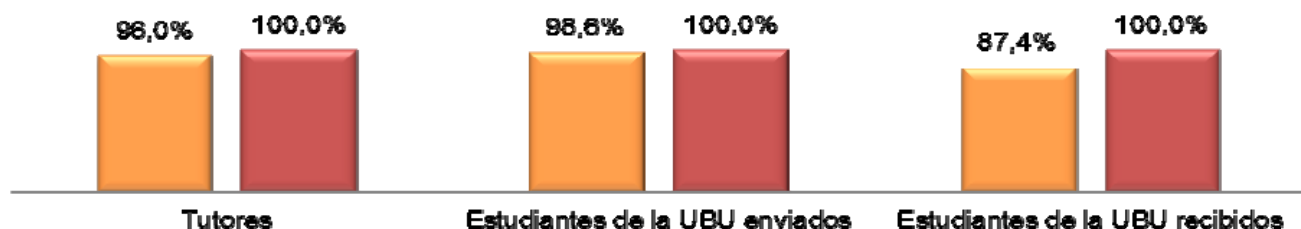
Nota: Leyenda en gráficos según la titulación del estudiante: ■ Grado ■ Máster

#### SATISFACCIÓN GENERAL

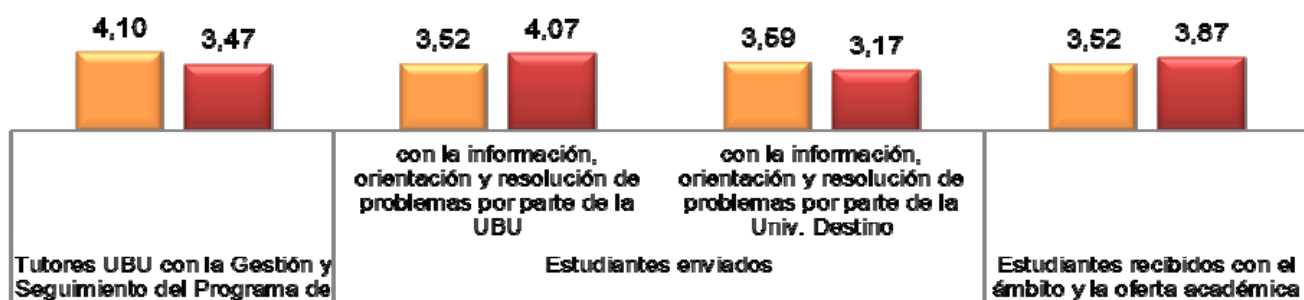


#### FIDELIZACIÓN

% que recomendaría la experiencia



#### SATISFACCIÓN CON ASPECTOS DE LA GESTIÓN, INFORMACIÓN Y ÁMBITO ACADÉMICO



#### SATISFACCIÓN ENTRE IMPLICADOS

