



CURSO 2016-17

## PROGRAMAS MOVILIDAD

Encuesta a estudiantes y tutores

### FICHA TÉCNICA

Fecha de realización del trabajo de campo	Abril y Mayo de 2017					
Metodología	Cuestionario online vía LimeSurvey					
Instrumento de recogida de información	Cuestionario elaborado en función de los objetivos propuestos.					
	Población		Respuestas		Tasa de respuesta	
	Grado	Máster	Grado	Máster	Grado	Máster
Estudiantes enviados	360	9	104	3	28,91%	33,60%
Estudiantes recibidos	126		79		62,85%	
Tutores UBU	164	8	97	7	58,96%	54,65%
Planificación, proceso y otros resultados:	<a href="#">Más información</a>					

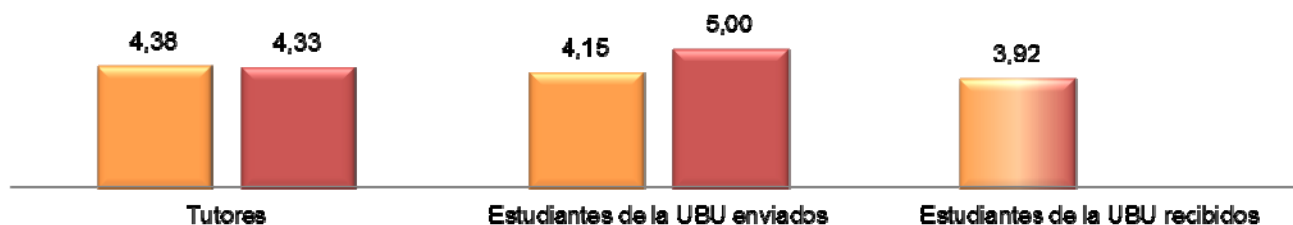
### RESULTADOS DE SATISFACCIÓN

Nota: Escala de valoración de satisfacción de 1 (Nada satisfecho) a 5 (Totalmente satisfecho).

Nota: Leyenda en gráficos según la titulación del estudiante: ■ Grado ■ Máster

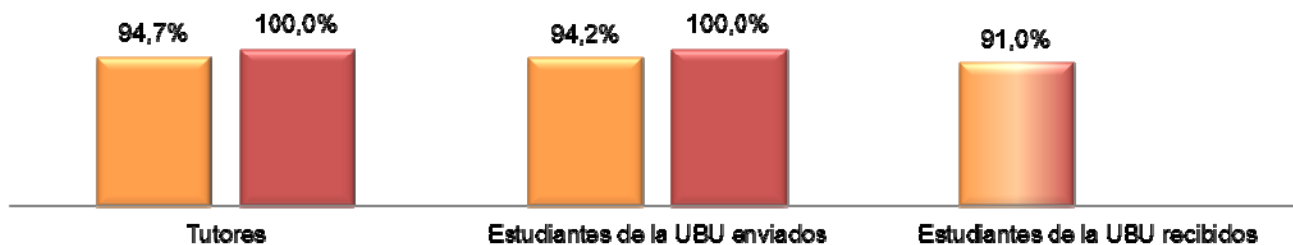
Nota: En estudiantes recibidos no se desagrega la información por la titulación en la que se matriculan al poder hacerlo de varias.

#### SATISFACCIÓN GENERAL

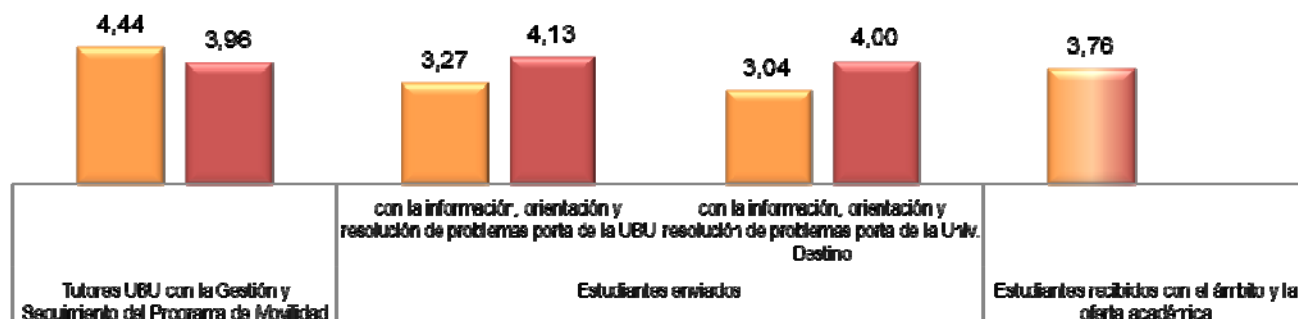


#### FIDELIZACIÓN

% que recomendaría la experiencia



#### SATISFACCIÓN CON ASPECTOS DE LA GESTIÓN, INFORMACIÓN Y ÁMBITO ACADÉMICO



#### SATISFACCIÓN ENTRE IMPLICADOS

