



CURSO 2016-17

PROGRAMAS PRÁCTICAS

Encuesta a estudiantes y tutores

FICHA TÉCNICA

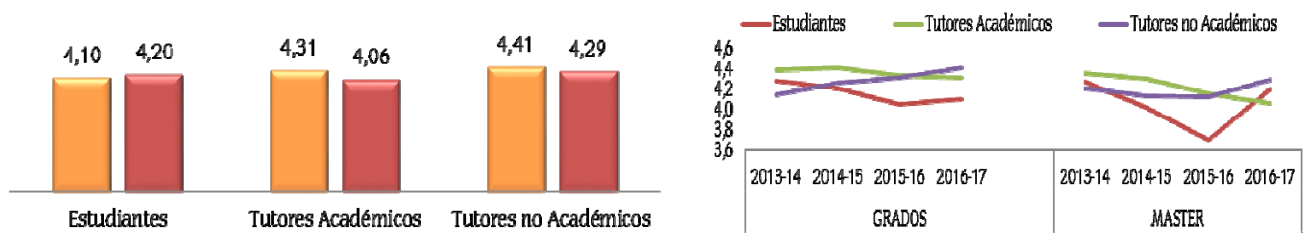
Fecha de realización del trabajo de campo	Octubre 2017	
Metodología	Encuesta online	
Instrumento de recogida de información	Cuestionario elaborado en función de los objetivos propuestos.	
Población final	Estudiantes	Grado = 1616 y Máster = 244
	Tutores Académicos	Grado = 435 y Máster = 120
	Tutores no Académicos	Grado = 1091 y Máster = 211
Muestra final	Estudiantes	Grado = 448 y Máster = 51
	Tutores Académicos	Grado = 220 y Máster = 64
	Tutores no Académicos	Grado = 605 y Máster = 119
Tasa de respuesta	Estudiantes	Grado = 27,7% y Máster = 20,9%
	Tutores Académicos	Grado = 50,6% y Máster = 53,3%
	Tutores no Académicos	Grado = 55,5% y Máster = 56,4%
Planificación y proceso	Ficha Proceso , Modelos de encuestas , Ficha Indicadores y Resultados	

RESULTADOS DE SATISFACCIÓN

Nota: Escala de valoración de satisfacción de 1 (Nada satisfecho) a 5 (Totalmente satisfecho).

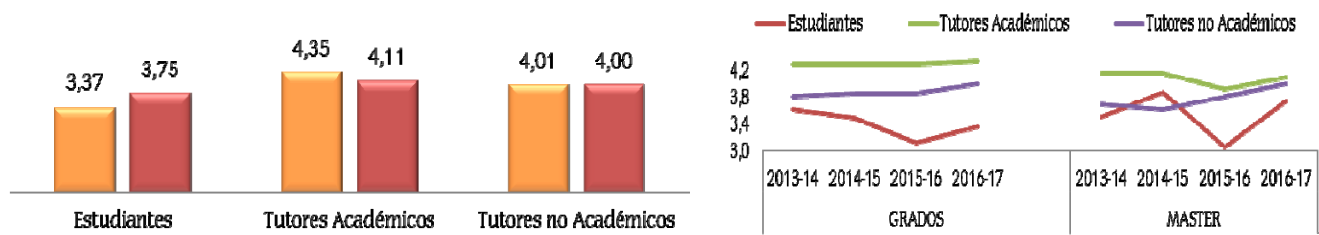
Nota: Leyenda en gráficos según la titulación del estudiante: ■ Grado ■ Máster

SATISFACCIÓN GENERAL CON LAS PRÁCTICAS

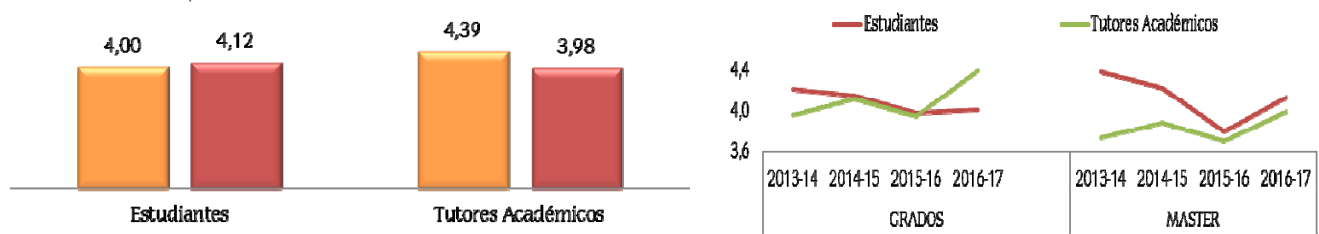


SATISFACCIÓN CON ...

... la coordinación entre tutores



... la información previa recibida



FIDELIZACIÓN

Porcentaje de estudiantes que recomendaría las prácticas / Porcentaje de tutores que volvería a tener alumnos en prácticas

