



CURSO 2017-18

PROGRAMAS PRÁCTICAS

Encuesta a estudiantes y tutores

FICHA TÉCNICA

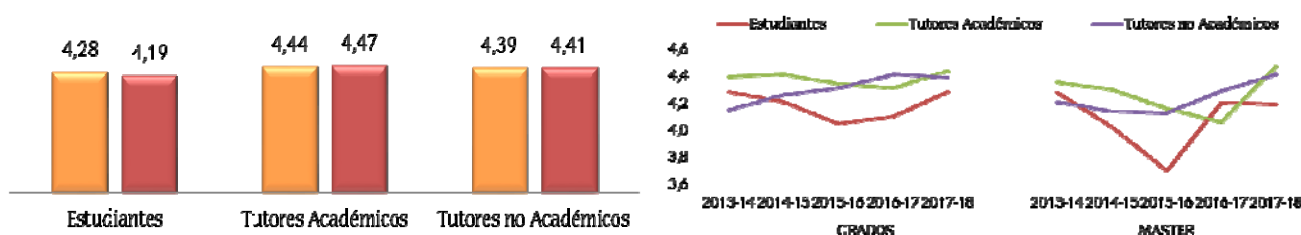
Fecha de realización del trabajo de campo	Octubre 2018	
Metodología	Encuesta online	
Instrumento de recogida de información	Cuestionario elaborado en función de los objetivos propuestos.	
Población final	Estudiantes	Grado = 1252 y Máster = 208
	Tutores Académicos	Grado = 459 y Máster = 121
	Tutores no Académicos	Grado = 918 y Máster = 198
Muestra final	Estudiantes	Grado = 411 y Máster = 54
	Tutores Académicos	Grado = 327 y Máster = 88
	Tutores no Académicos	Grado = 648 y Máster = 151
Tasa de respuesta	Estudiantes	Grado = 32,8% (27,7% en 2016-17) y Máster = 26,0% (20,9% en 2016-17)
	Tutores Académicos	Grado = 71,2% (50,6% en 2016-17) y Máster = 72,7% (53,3% en 2016-17)
	Tutores no Académicos	Grado = 70,6% (55,5% en 2016-17) y Máster = 76,3% (56,4% en 2016-17)
Planificación y proceso	Ficha Proceso , Modelos de encuestas , Ficha Indicadores y Resultados	

RESULTADOS DE SATISFACCIÓN

Nota: Escala de valoración de satisfacción de 1 (Nada satisfecho) a 5 (Totalmente satisfecho).

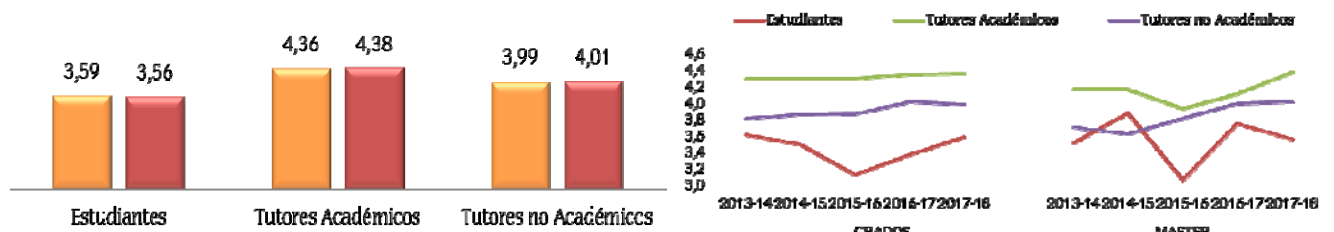
Nota: Leyenda en gráficos según la titulación del estudiante: ■ Grado ■ Máster

SATISFACCIÓN GENERAL CON LAS PRÁCTICAS

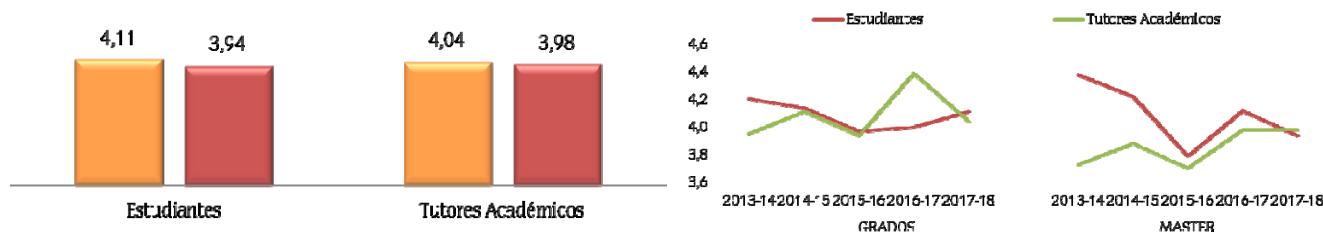


SATISFACCIÓN CON ...

... la coordinación entre tutores



... la información previa recibida



FIDELIZACIÓN

Porcentaje de estudiantes que recomendaría las prácticas / Porcentaje de tutores que volvería a tener alumnos en prácticas

