



CURSO 2018-19

PROGRAMAS PRÁCTICAS

Encuesta a estudiantes y tutores

FICHA TÉCNICA

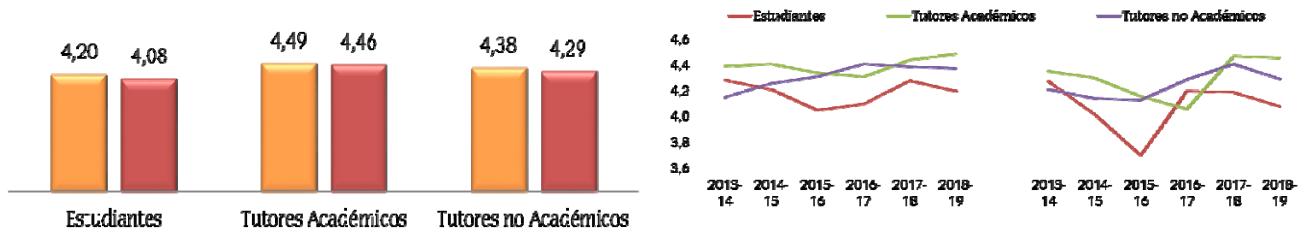
Fecha de realización del trabajo de campo	Octubre-Noviembre 2019	
Metodología	Encuesta online	
Instrumento de recogida de información	Cuestionario elaborado en función de los objetivos propuestos.	
Población final	Estudiantes	Grado = 1180 y Máster = 205
	Tutores Académicos	Grado = 358 y Máster = 99
	Tutores no Académicos	Grado = 889 y Máster = 192
Muestra final	Estudiantes	Grado = 256 y Máster = 25
	Tutores Académicos	Grado = 148 y Máster = 36
	Tutores no Académicos	Grado = 476 y Máster = 104
Tasa de respuesta	Estudiantes	Grado = 21,7% (32,8% en 2017-18 y 27,7% en 2016-17) y Máster = 12,2% (26,0% en 2017-18 y 20,9% en 2016-17)
	Tutores Académicos	Grado = 41,3% (71,2% en 2017-18 y 50,6% en 2016-17) y Máster = 36,4% (72,7% en 2017-18 y 53,3% en 2016-17)
	Tutores no Académicos	Grado = 53,5% (70,6% en 2017-18 y 55,5% en 2016-17) y Máster = 54,2% (76,3% en 2017-18 y 56,4% en 2016-17)
Planificación y proceso	Ficha Proceso , Modelos de encuestas , Ficha Indicadores y Resultados	

RESULTADOS DE SATISFACCIÓN

Nota: Escala de valoración de satisfacción de 1 (Nada satisfecho) a 5 (Totalmente satisfecho).

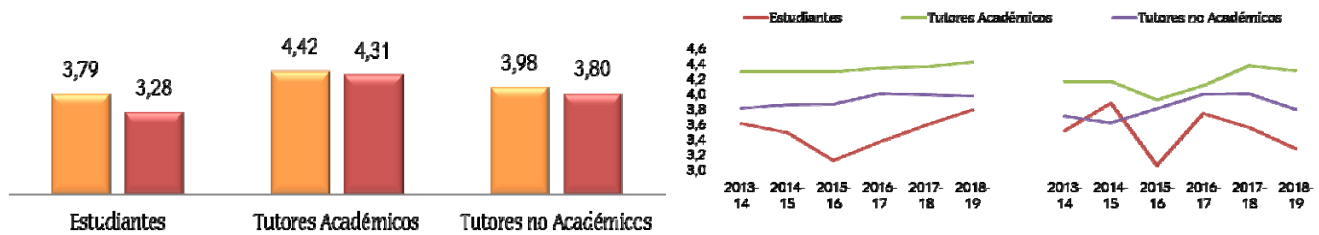
Nota: Leyenda en gráficos según la titulación del estudiante: ■ Grado ■ Máster

SATISFACCIÓN GENERAL CON LAS PRÁCTICAS

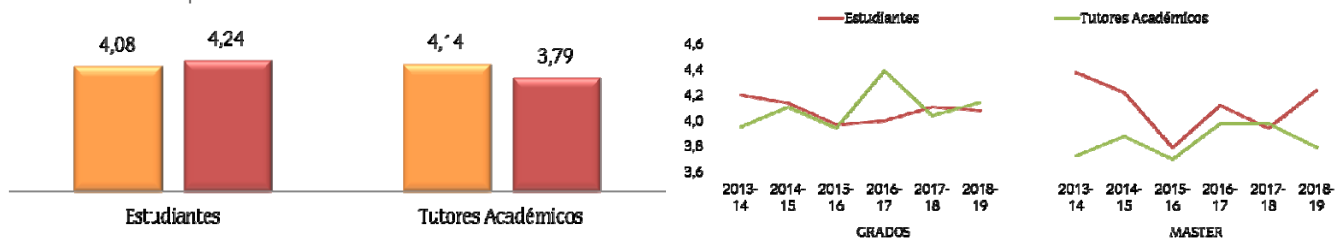


SATISFACCIÓN CON ...

... la coordinación entre tutores



... la información previa recibida



FIDELIZACIÓN

Porcentaje de estudiantes que recomendaría las prácticas / Porcentaje de tutores que volvería a tener alumnos en prácticas

