



CURSO 2020-21

PROGRAMAS PRÁCTICAS

Encuesta a estudiantes y tutores

FICHA TÉCNICA

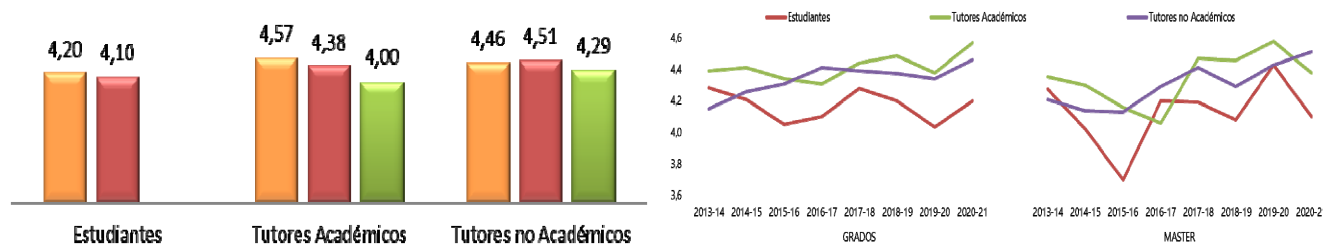
Fecha de realización del trabajo de campo	Octubre-Noviembre 2021	
Metodología	Encuesta online	
Instrumento de recogida de información	Cuestionario elaborado en función de los objetivos propuestos.	
Población final	Grado	Estudiantes = 1148; Tutor Académico = 359 y Tutor no Académico = 1367
	Máster	Estudiantes = 187; Tutor Académico = 90 y Tutor no Académico = 187
	Otros (CFPD, ...)	Estudiantes = 16; Tutor Académico = 6 y Tutor no Académico = 14
Muestra final	Grado	Estudiantes = 274; Tutor Académico = 227 y Tutor no Académico = 735
	Máster	Estudiantes = 112; Tutor Académico = 49 y Tutor no Académico = 153
	Otros (CFPD, ...)	Estudiantes = 0; Tutor Académico = 2 y Tutor no Académico = 8
Tasa de respuesta	Grado	Estudiantes = 23,9%; Tutor Académico = 63,2% y Tutor no Académico = 53,8%
	Máster	Estudiantes = 59,9%; Tutor Académico = 54,4% y Tutor no Académico = 81,8%
	Otros (CFPD, ...)	Estudiantes = 0%; Tutor Académico = 33,3% y Tutor no Académico = 57,1%
Planificación y proceso	Ficha Proceso , Modelos de encuestas , Ficha Indicadores y Resultados	

RESULTADOS DE SATISFACCIÓN

Nota: Escala de valoración de satisfacción de 1 (Nada satisfecho) a 5 (Totalmente satisfecho).

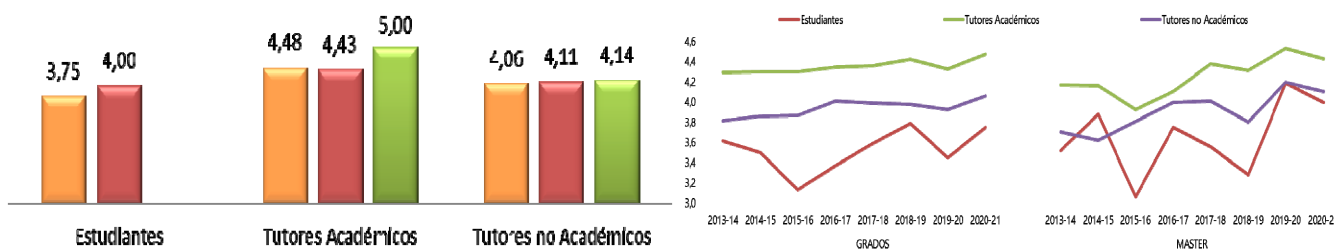
Nota: Leyenda en gráficos según la titulación del estudiante: Naranja (Grado), Rojo (Máster) y Verde (CFPD).

SATISFACCIÓN GENERAL CON LAS PRÁCTICAS

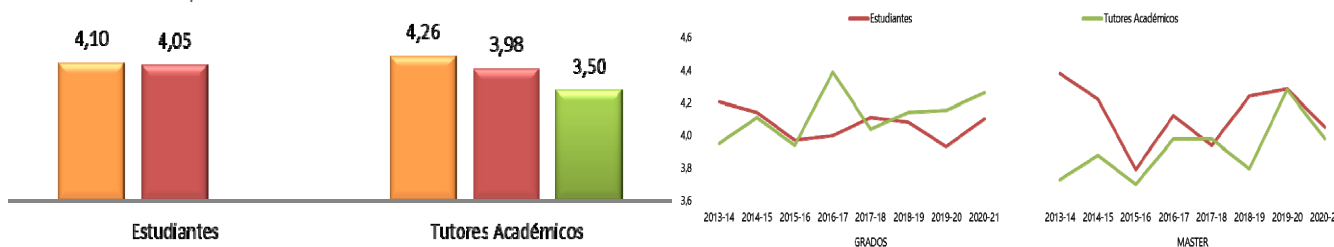


SATISFACCIÓN CON ...

... la coordinación entre tutores



... la información previa recibida



FIDELIZACIÓN

Porcentaje de estudiantes que recomendaría las prácticas / Porcentaje de tutores que volvería a tener alumnos en prácticas

