



CURSO 2013-14

PROGRAMAS PRÁCTICAS

Encuesta a estudiantes y tutores

FICHA TÉCNICA

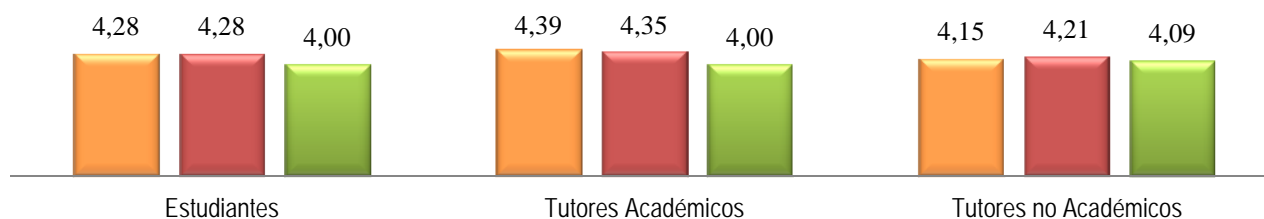
Fecha de realización del trabajo de campo	Septiembre - Octubre de 2014	
Metodología	Encuesta online	
Instrumento de recogida de información	Cuestionario elaborado en función de los objetivos propuestos.	
Población final	Estudiantes	Grado = 1265, Máster = 141 y Curso de Adap. al Gr. = 20
	Tutores Académicos	Grado = 700, Máster = 130 y Curso de Adap. al Gr. = 21
	Tutores no Académicos	Grado = 915, Máster = 114 y Curso de Adap. al Gr. = 16
Muestra final	Estudiantes	Grado = 491, Máster = 58 y Curso de Adap. al Gr. = 10
	Tutores Académicos	Grado = 535, Máster = 88 y Curso de Adap. al Gr. = 16
	Tutores no Académicos	Grado = 465, Máster = 81 y Curso de Adap. al Gr. = 11
Tasa de respuesta	Estudiantes	Grado = 38,81%, Máster = 41,13% y Curso de Adap. al Gr. = 50,00%
	Tutores Académicos	Grado = 76,43%, Máster = 67,69% y Curso de Adap. al Gr. = 76,19%
	Tutores no Académicos	Grado = 49,84%, Máster = 71,05% y Curso de Adap. al Gr. = 68,75%
Planificación y proceso	Ficha Proceso / Modelo de Encuesta a estudiantes y tutores	

RESULTADOS DE SATISFACCIÓN

Nota: Escala de valoración de satisfacción de 1 (Nada satisfecho) a 5 (Totalmente satisfecho).

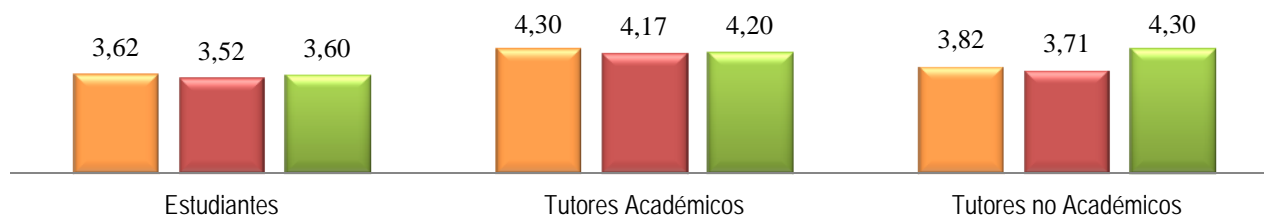
Nota: Leyenda en gráficos según la titulación del estudiante: ■ Grado ■ Máster ■ Curso de Adap. al Gr.

SATISFACCIÓN GENERAL CON LAS PRÁCTICAS

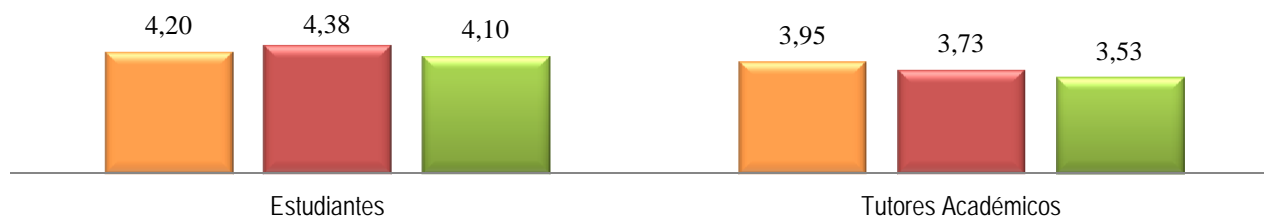


SATISFACCIÓN CON ...

... la coordinación entre tutores



... la información previa recibida



FIDELIZACIÓN

Porcentaje de estudiantes que recomendaría las prácticas / Porcentaje de tutores que volvería a tener alumnos en prácticas

