



CURSO 2014-15

PROGRAMAS PRÁCTICAS

Encuesta a estudiantes y tutores

FICHA TÉCNICA

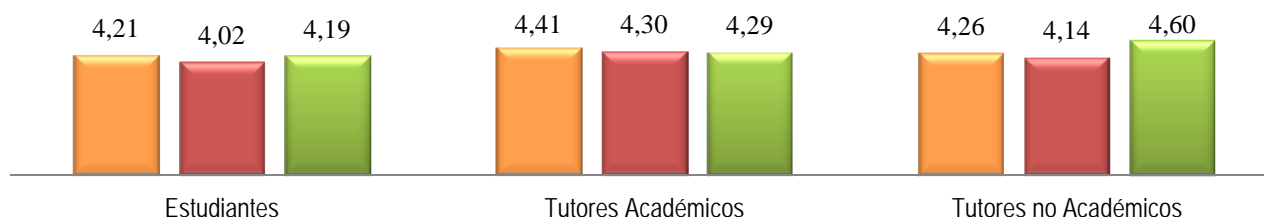
Fecha de realización del trabajo de campo	Septiembre - Octubre de 2015	
Metodología	Encuesta online	
Instrumento de recogida de información	Cuestionario elaborado en función de los objetivos propuestos.	
Población final	Estudiantes	Grado = 1846, Máster = 219 y Otros (Planes Ext., CA al Gr., ...) = 101
	Tutores Académicos	Grado = 1099, Máster = 202 y Otros (Planes Ext., CA al Gr., ...) = 20
	Tutores no Académicos	Grado = 1011, Máster = 172 y Otros (Planes Ext., CA al Gr., ...) = 8
Muestra final	Estudiantes	Grado = 624, Máster = 59 y Otros (Planes Ext., CA al Gr., ...) = 39
	Tutores Académicos	Grado = 850, Máster = 145 y Otros (Planes Ext., CA al Gr., ...) = 11
	Tutores no Académicos	Grado = 655, Máster = 124 y Otros (Planes Ext., CA al Gr., ...) = 7
Tasa de respuesta	Estudiantes	Grado = 33,8%, Máster = 26,9% y Otros (Planes Ext., CA al Gr., ...) = 38,6%
	Tutores Académicos	Grado = 77,3%, Máster = 71,8% y Otros (Planes Ext., CA al Gr., ...) = 55,0%
	Tutores no Académicos	Grado = 64,8%, Máster = 72,1% y Otros (Planes Ext., CA al Gr., ...) = 87,5%
Planificación y proceso	Ficha Proceso / Modelo de Encuesta a Estudiantes y a Tutores	

RESULTADOS DE SATISFACCIÓN

Nota: Escala de valoración de satisfacción de 1 (Nada satisfecho) a 5 (Totalmente satisfecho).

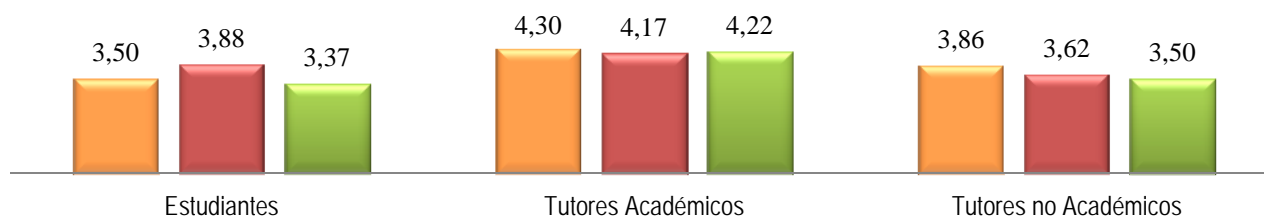
Nota: Leyenda en gráficos según la titulación del estudiante: ■ Grado ■ Máster ■ Otras (CA al Gr., Planes Extinción, ...)

SATISFACCIÓN GENERAL CON LAS PRÁCTICAS

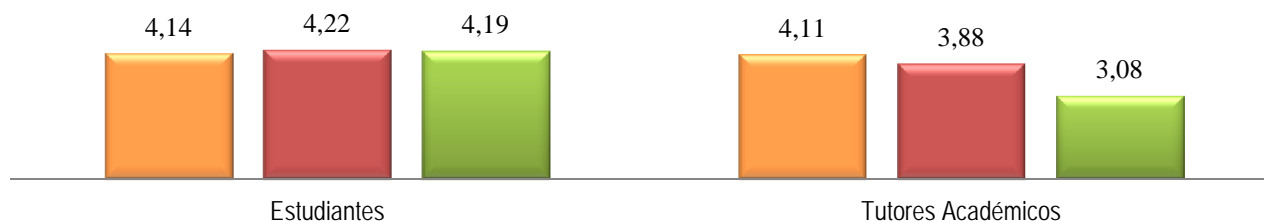


SATISFACCIÓN CON ...

... la coordinación entre tutores



... la información previa recibida



FIDELIZACIÓN

Porcentaje de estudiantes que recomendaría las prácticas / Porcentaje de tutores que volvería a tener alumnos en prácticas

