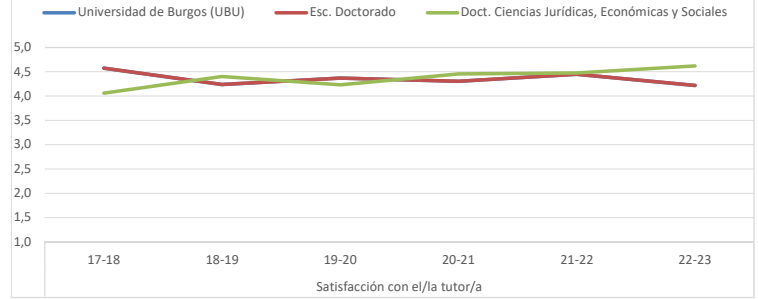
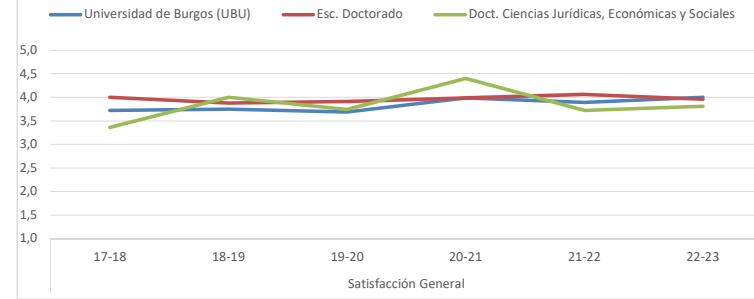


Media de satisfacción en una escala tipo Likert de 1 (muy baja) a 5 (muy alta)

DOCTORANDOS

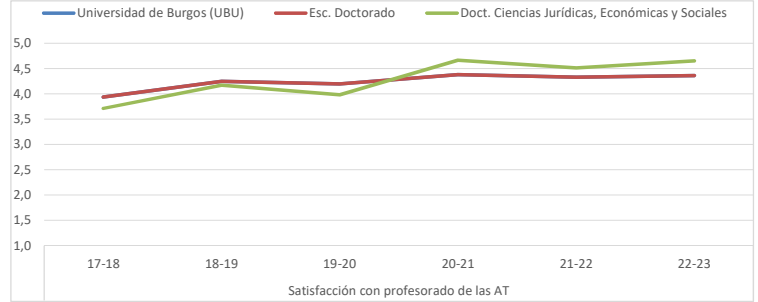
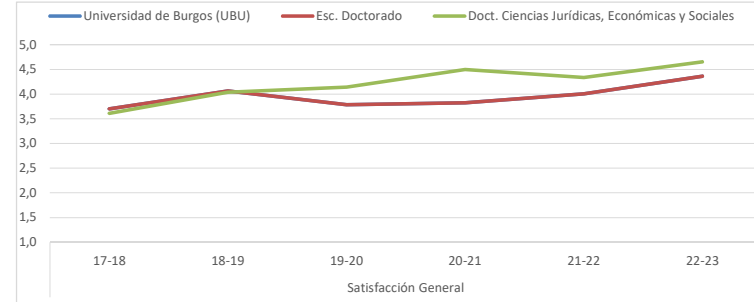
EVALUACIÓN DE LA ACTIVIDAD DOCENTE

	Participación						Satisfacción General						Satisfacción con el/la tutor/a					
	17-18	18-19	19-20	20-21	21-22	22-23	17-18	18-19	19-20	20-21	21-22	22-23	17-18	18-19	19-20	20-21	21-22	22-23
Universidad de Burgos (UBU)	62,32%	61,70%	46,50%	54,70%	35,19%	53,32%	3,72	3,75	3,69	3,98	3,89	4,00	4,57	4,24	4,37	4,30	4,45	4,22
Esc. Doctorado	40,91%	22,54%	41,89%	54,39%	23,53%	33,06%	4,00	3,88	3,91	3,99	4,06	3,96	4,57	4,24	4,37	4,30	4,45	4,22
Doct. Ciencias Jurídicas, Económicas y Sociales	47,80%	28,30%	43,10%	58,30%	33,60%	56,62%	3,36	4,00	3,74	4,40	3,72	3,81	4,06	4,40	4,46	4,47	4,62	4,62



ACTIVIDADES TRANSVERSALES

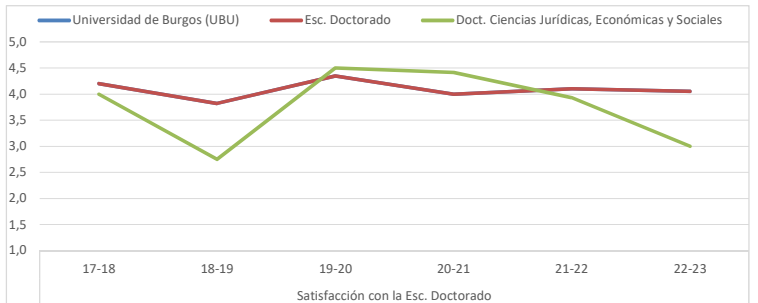
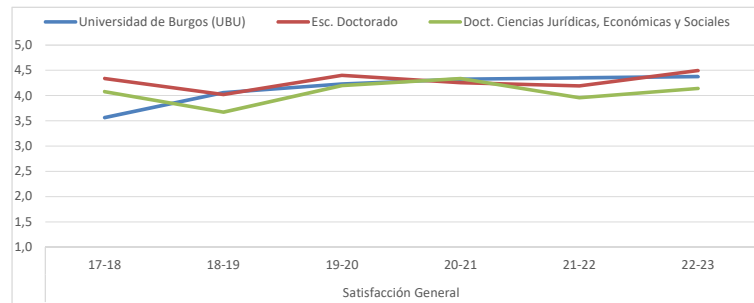
	Participación						Satisfacción General						Satisfacción con profesorado de las AT					
	17-18	18-19	19-20	20-21	21-22	22-23	17-18	18-19	19-20	20-21	21-22	22-23	17-18	18-19	19-20	20-21	21-22	22-23
Universidad de Burgos (UBU)	65,89%	60,40%	39,92%	38,77%	38,31%	21,19%	3,70	4,06	3,79	3,82	4,01	4,36	3,94	4,24	4,20	4,38	4,33	4,36
Esc. Doctorado	65,89%	60,40%	39,92%	38,77%	38,31%	21,19%	3,70	4,06	3,79	3,82	4,01	4,36	3,94	4,24	4,20	4,38	4,33	4,36
Doct. Ciencias Jurídicas, Económicas y Sociales	60,87%	62,16%	40,94%	46,33%	43,83%	16,38%	3,61	4,04	4,14	4,50	4,33	4,65	3,71	4,17	3,98	4,66	4,52	4,65



PROFESORADO / TUTORES ACADÉMICOS

PROGRAMA FORMATIVO

	Participación						Satisfacción General						Satisfacción con la Esc. Doctorado					
	17-18	18-19	19-20	20-21	21-22	22-23	17-18	18-19	19-20	20-21	21-22	22-23	17-18	18-19	19-20	20-21	21-22	22-23
Universidad de Burgos (UBU)	43,93%	52,67%	61,50%	56,64%	57,91%	56,34%	3,56	4,06	4,23	4,32	4,35	4,37	4,20	3,82	4,35	4,00	4,10	4,06
Esc. Doctorado	61,30%	47,10%	72,17%	39,64%	51,71%	39,04%	4,34	4,02	4,40	4,26	4,19	4,49	4,20	3,82	4,35	4,00	4,10	4,06
Doct. Ciencias Jurídicas, Económicas y Sociales	57,10%	24,00%	88,24%	39,39%	56,41%	58,33%	4,08	3,67	4,20	4,33	3,96	4,14	4,00	2,75	4,45	4,42	3,93	3,00



DOCTORADOS

PROGRAMA FORMATIVO

	Participación						Satisfacción General						Satisfacción con la Esc. Doctorado					
	17-18	18-19	19-20	20-21	21-22	22-23	17-18	18-19	19-20	20-21	21-22	22-23	17-18	18-19	19-20	20-21	21-22	22-23
Universidad de Burgos (UBU)	23,37%	55,15%	70,42%	76,85%	68,67%	0,00%	4,16	3,89	4,05	3,94	3,91	0,00	3,29	3,42	3,47	4,17	3,94	-
Esc. Doctorado	55,56%	50,83%	60,71%	93,33%	54,48%	-	3,49	3,92	3,90	3,97	3,88	-	3,29	3,42	3,47	4,17	3,94	-
Doct. Ciencias Jurídicas, Económicas y Sociales	60,00%	-	50,00%	-	83,33%	-	4,33	-	4,00	-	4,00	-	4,33	-	3,00	-	3,50	-

