

ESTUDIANTES

PARTICIPACIÓN

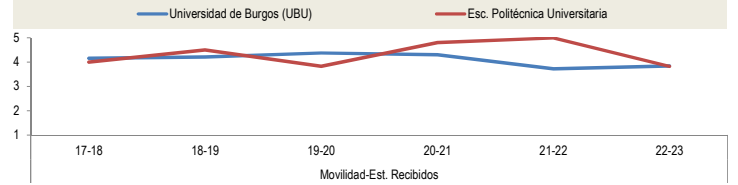
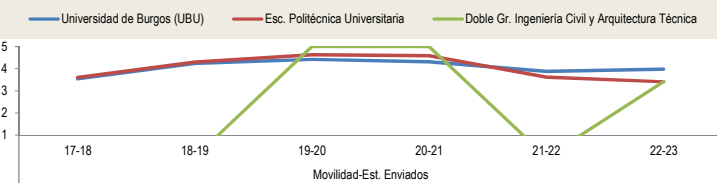
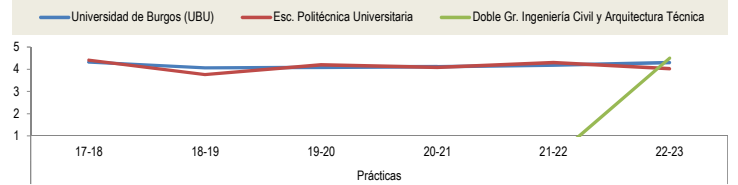
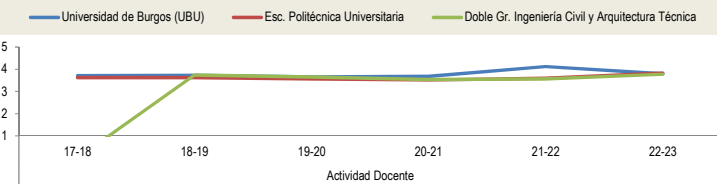
	Actividad Docente						Prácticas						Movilidad											
													Est. Enviados			Est. Recibidos								
	17-18	18-19	19-20	20-21	21-22	22-23	17-18	18-19	19-20	20-21	21-22	22-23	17-18	18-19	19-20	20-21	21-22	22-23	17-18	18-19	19-20	20-21	21-22	22-23
Universidad de Burgos (UBU)	62,3%	57,8%	62,7%	42,9%	32,6%	56,4%	37,3%	24,1%	34,4%	24,7%	22,5%	27,6%	43,9%	43,9%	43,7%	35,5%	24,4%	31,3%	23,4%	18,7%	35,8%	28,0%	19,0%	32,5%
Esc. Politécnica Universitaria	66,8%	59,5%	66,3%	35,3%	25,2%	60,3%	38,2%	20,5%	44,3%	26,6%	24,0%	26,4%	46,5%	46,5%	58,0%	34,6%	18,5%	38,1%	19,6%	11,4%	43,8%	14,3%	13,6%	36,6%
Doble Gr. Ingeniería Civil y Arquitectura Técnica	-	-	82,5%	33,4%	12,9%	70,1%	-	-	-	-	-	-	-	-	100,0%	50,0%	0,0%	15,9%	ND	ND	ND	ND	ND	ND

* ND: Datos No Disponibles

RESULTADOS DE SATISFACCIÓN GENERAL

	Actividad Docente						Prácticas						Movilidad											
													Est. Enviados			Est. Recibidos								
	17-18	18-19	19-20	20-21	21-22	22-23	17-18	18-19	19-20	20-21	21-22	22-23	17-18	18-19	19-20	20-21	21-22	22-23	17-18	18-19	19-20	20-21	21-22	22-23
Universidad de Burgos (UBU)	3,70	3,72	3,66	3,69	4,13	3,79	4,32	4,06	4,08	4,12	4,19	4,30	3,55	4,23	4,42	4,31	3,88	3,97	4,16	4,21	4,38	4,30	3,73	3,84
Esc. Politécnica Universitaria	3,63	3,63	3,57	3,52	3,59	3,83	4,41	3,76	4,21	4,08	4,31	4,03	3,60	4,29	4,63	4,58	3,62	3,41	4,00	4,50	3,83	4,80	5,00	3,83
Doble Gr. Ingeniería Civil y Arquitectura Técnica	-	3,74	3,65	3,54	3,57	3,78	-	-	-	-	-	4,50	-	-	5,00	-	3,42	ND	ND	ND	ND	ND	ND	

Medida de satisfacción en una escala tipo Likert de 1 (muy baja) a 5 (muy alta)



PROFESORADO / TUTORES ACADÉMICOS

TUTORES ORGANIZACIÓN

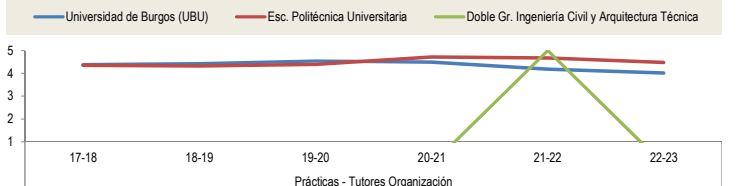
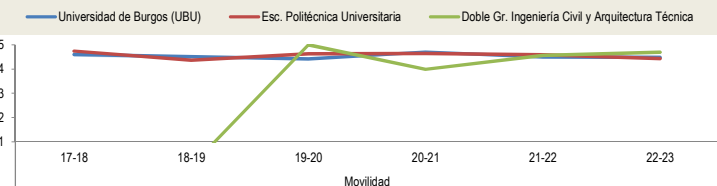
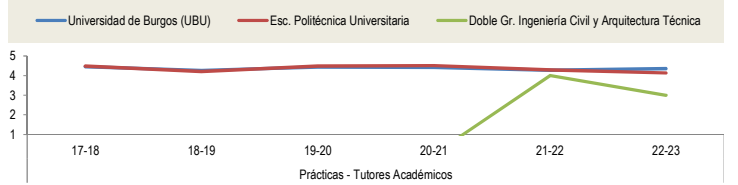
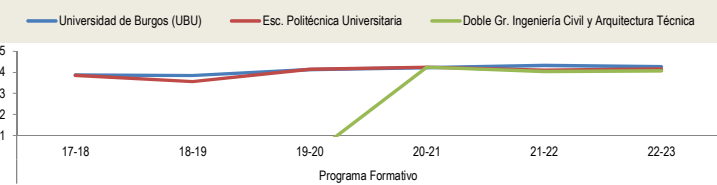
PARTICIPACIÓN

	Programa Formativo						Prácticas						Movilidad						Prácticas					
	17-18	18-19	19-20	20-21	21-22	22-23	17-18	18-19	19-20	20-21	21-22	22-23	17-18	18-19	19-20	20-21	21-22	22-23	17-18	18-19	19-20	20-21	21-22	22-23
Universidad de Burgos (UBU)	51,5%	51,5%	61,7%	91,5%	54,3%	49,1%	69,5%	45,9%	62,2%	61,1%	47,9%	61,7%	48,2%	46,0%	43,7%	77,0%	66,4%	62,7%	71,7%	62,0%	70,2%	63,0%	47,1%	50,1%
Esc. Politécnica Universitaria	53,2%	48,9%	60,8%	96,1%	58,1%	45,6%	83,9%	67,5%	79,6%	78,9%	50,8%	72,0%	63,4%	55,7%	58,0%	81,0%	66,9%	64,6%	73,5%	57,5%	68,4%	69,7%	53,8%	47,9%
Doble Gr. Ingeniería Civil y Arquitectura Técnica	-	-	-	100,0%	47,2%	52,4%	-	-	-	-	-	71,7%	100,0%	-	-	100,0%	50,0%	66,7%	87,7%	-	-	-	35,8%	0,0%

RESULTADOS DE SATISFACCIÓN GENERAL

	Programa Formativo						Prácticas						Movilidad						Prácticas					
	17-18	18-19	19-20	20-21	21-22	22-23	17-18	18-19	19-20	20-21	21-22	22-23	17-18	18-19	19-20	20-21	21-22	22-23	17-18	18-19	19-20	20-21	21-22	22-23
Universidad de Burgos (UBU)	3,87	3,85	4,13	4,22	4,33	4,26	4,45	4,26	4,43	4,41	4,28	4,35	4,60	4,51	4,42	4,70	4,50	4,48	4,38	4,42	4,54	4,49	4,19	4,02
Esc. Politécnica Universitaria	3,85	3,56	4,14	4,24	4,10	4,17	4,49	4,21	4,48	4,51	4,28	4,13	4,74	4,37	4,63	4,64	4,58	4,43	4,35	4,33	4,40	4,72	4,67	4,49
Doble Gr. Ingeniería Civil y Arquitectura Técnica	-	-	-	4,25	4,03	4,07	-	-	-	-	4,00	3,00	-	-	5,00	4,00	4,56	4,70	-	-	-	-	5,00	-

Medida de satisfacción en una escala tipo Likert de 1 (muy baja) a 5 (muy alta)



ESTUDIANTES EGRESADOS

PARTICIPACIÓN

	Programa Formativo					
	16-17	17-18	18-19	19-20	20-21	21-22
Universidad de Burgos (UBU)	59,8%	67,3%	56,6%	58,2%	73,2%	64,9%
Esc. Politécnica Universitaria	55,7%	73,0%	66,0%	59,6%	74,2%	69,8%
Doble Gr. Ingeniería Civil y Arquitectura Técnica	-	-	-	-	-	-

RESULTADOS DE SATISFACCIÓN GENERAL

	con la Titulación						con la UBU						Recomendaría					
	16-17	17-18	18-19	19-20	20-21	21-22	16-17	17-18	18-19	19-20	20-21	21-22	16-17	17-18	18-19	19-20	20-21	21-22
Universidad de Burgos (UBU)	3,66	3,79	3,72	4,03	3,89	3,88	3,28	3,60	3,60	3,67	3,64	3,68	82,9%	81,9%	82,3%	90,3%	88,1%	90,6%
Esc. Politécnica Universitaria	3,53	3,69	3,51	3,85	3,69	3,72	3,11	3,45	3,45	3,57	3,51	3,49	75,0%	73,6%	78,9%	90,5%	87,2%	84,0%
Doble Gr. Ingeniería Civil y Arquitectura Técnica	-	-	-	-	-	-	-	-	-	-	-	-	-	-	-	-	-	-

Medida de satisfacción en una escala tipo Likert de 1 (muy baja) a 5 (muy alta)

