

ESTUDIANTES PARTICIPACIÓN

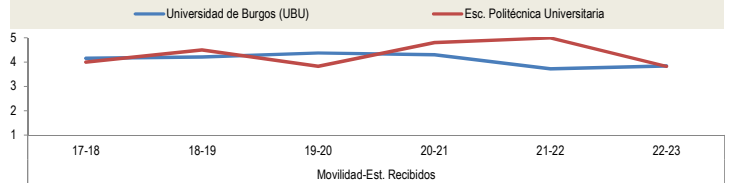
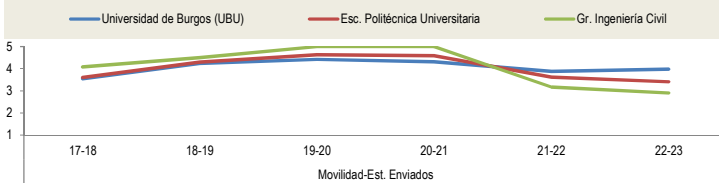
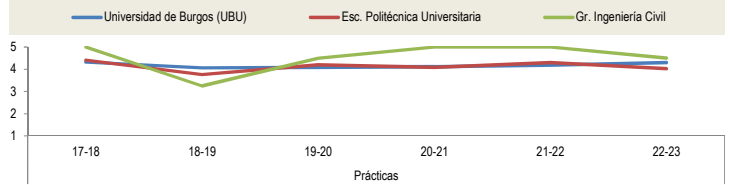
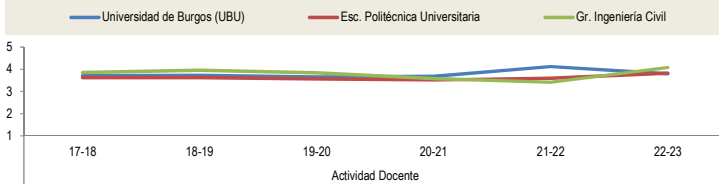
	Actividad Docente						Prácticas						Movilidad											
													Est. Enviados			Est. Recibidos								
	17-18	18-19	19-20	20-21	21-22	22-23	17-18	18-19	19-20	20-21	21-22	22-23	17-18	18-19	19-20	20-21	21-22	22-23	17-18	18-19	19-20	20-21	21-22	22-23
Universidad de Burgos (UBU)	62,3%	57,8%	62,7%	42,9%	32,6%	56,4%	37,3%	24,1%	34,4%	24,7%	22,5%	27,6%	43,9%	43,9%	43,7%	35,5%	24,4%	31,3%	23,4%	18,7%	35,8%	28,0%	19,0%	32,5%
Esc. Politécnica Universitaria	66,8%	59,5%	66,3%	35,3%	25,2%	60,3%	38,2%	20,5%	44,3%	26,6%	24,0%	26,4%	46,5%	46,5%	58,0%	34,6%	18,5%	38,1%	19,6%	11,4%	43,8%	14,3%	13,6%	36,6%
Gr. Ingeniería Civil	90,7%	66,6%	73,1%	28,9%	8,9%	58,0%	32,3%	13,4%	46,1%	35,8%	57,1%	26,9%	35,8%	35,8%	100,0%	20,0%	20,0%	66,7%	ND	ND	ND	ND	ND	

* ND: Datos No Disponibles

RESULTADOS DE SATISFACCIÓN GENERAL

	Actividad Docente						Prácticas						Movilidad											
													Est. Enviados			Est. Recibidos								
	17-18	18-19	19-20	20-21	21-22	22-23	17-18	18-19	19-20	20-21	21-22	22-23	17-18	18-19	19-20	20-21	21-22	22-23	17-18	18-19	19-20	20-21	21-22	22-23
Universidad de Burgos (UBU)	3,70	3,72	3,66	3,69	4,13	3,79	4,32	4,06	4,08	4,12	4,19	4,30	3,55	4,23	4,42	4,31	3,88	3,97	4,16	4,21	4,38	4,30	3,73	3,84
Esc. Politécnica Universitaria	3,63	3,63	3,57	3,52	3,59	3,83	4,41	3,76	4,21	4,08	4,31	4,03	3,60	4,29	4,63	4,58	3,62	3,41	4,00	4,50	3,83	4,80	5,00	3,83
Gr. Ingeniería Civil	3,86	3,96	3,84	3,58	3,41	4,08	5,00	3,25	4,50	5,00	5,00	4,50	4,08	4,50	5,00	5,00	3,17	2,90	ND	ND	ND	ND	ND	ND

Media de satisfacción en una escala tipo Likert de 1 (muy baja) a 5 (muy alta)



PROFESORADO / TUTORES ACADÉMICOS PARTICIPACIÓN

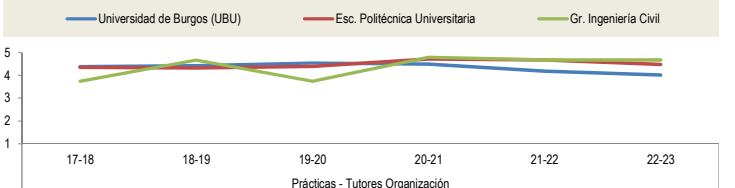
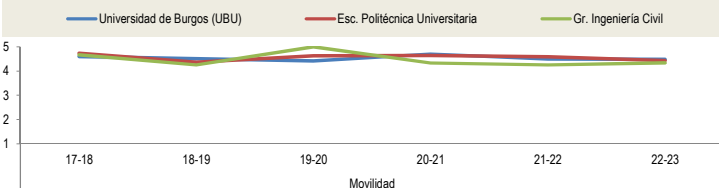
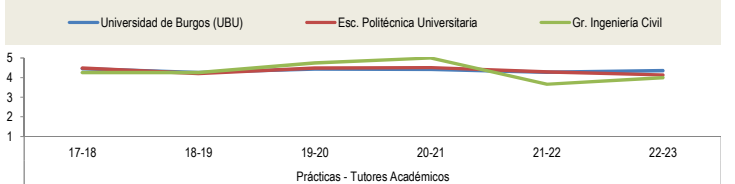
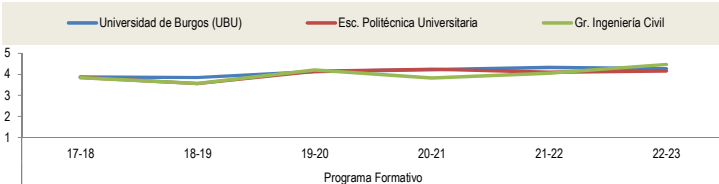
TUTORES ORGANIZACIÓN

	Programa Formativo						Prácticas						Movilidad						Prácticas					
	17-18	18-19	19-20	20-21	21-22	22-23	17-18	18-19	19-20	20-21	21-22	22-23	17-18	18-19	19-20	20-21	21-22	22-23	17-18	18-19	19-20	20-21	21-22	22-23
Universidad de Burgos (UBU)	51,5%	51,5%	61,7%	91,5%	54,3%	49,1%	69,5%	45,9%	62,2%	61,1%	47,9%	61,7%	48,2%	46,0%	43,7%	77,0%	66,4%	62,7%	71,7%	62,0%	70,2%	63,0%	47,1%	50,1%
Esc. Politécnica Universitaria	53,2%	48,9%	60,8%	96,1%	58,1%	45,6%	83,9%	67,5%	79,6%	78,9%	50,8%	72,0%	63,4%	55,7%	58,0%	81,0%	66,9%	64,6%	73,5%	57,5%	68,4%	69,7%	53,8%	47,9%
Gr. Ingeniería Civil	49,1%	45,2%	74,1%	100,0%	50,0%	31,6%	71,7%	83,3%	67,9%	100,0%	46,1%	100,0%	57,1%	66,7%	100,0%	75,0%	50,0%	65,8%	53,8%	75,0%	71,4%	83,3%	46,1%	75,0%

RESULTADOS DE SATISFACCIÓN GENERAL

	Programa Formativo						Prácticas						Movilidad						Prácticas					
	17-18	18-19	19-20	20-21	21-22	22-23	17-18	18-19	19-20	20-21	21-22	22-23	17-18	18-19	19-20	20-21	21-22	22-23	17-18	18-19	19-20	20-21	21-22	22-23
Universidad de Burgos (UBU)	3,87	3,85	4,13	4,22	4,33	4,26	4,45	4,26	4,43	4,41	4,28	4,35	4,60	4,51	4,42	4,70	4,50	4,48	4,38	4,42	4,54	4,49	4,19	4,02
Esc. Politécnica Universitaria	3,85	3,56	4,14	4,24	4,10	4,17	4,49	4,21	4,48	4,51	4,28	4,13	4,74	4,37	4,63	4,64	4,58	4,43	4,35	4,33	4,40	4,72	4,67	4,49
Gr. Ingeniería Civil	3,84	3,57	4,20	3,82	4,05	4,47	4,25	4,25	4,75	5,00	3,67	4,00	4,67	4,25	5,00	4,33	4,25	4,33	3,75	4,67	3,75	4,80	4,67	4,67

Media de satisfacción en una escala tipo Likert de 1 (muy baja) a 5 (muy alta)



ESTUDIANTES EGRESADOS PARTICIPACIÓN

	Programa Formativo					
	16-17	17-18	18-19	19-20	20-21	21-22
Universidad de Burgos (UBU)	59,8%	67,3%	56,6%	58,2%	73,2%	64,9%
Esc. Politécnica Universitaria	55,7%	73,0%	66,0%	59,6%	74,2%	69,8%
Gr. Ingeniería Civil	58,8%	83,3%	46,2%	53,8%	68,4%	66,7%

RESULTADOS DE SATISFACCIÓN GENERAL

	con la Titulación						con la UBU						Recomendaría					
	16-17	17-18	18-19	19-20	20-21	21-22	16-17	17-18	18-19	19-20	20-21	21-22	16-17	17-18	18-19	19-20	20-21	21-22
Universidad de Burgos (UBU)	3,66	3,79	3,72	4,03	3,89	3,88	3,28	3,60	3,60	3,67	3,64	3,68	82,9%	81,9%	82,3%	90,3%	88,1%	90,6%
Esc. Politécnica Universitaria	3,53	3,69	3,51	3,85	3,69	3,72	3,11	3,45	3,45	3,57	3,51	3,49	75,0%	73,6%	78,9%	90,5%	87,2%	84,0%
Gr. Ingeniería Civil	3,60	3,44	3,42	3,29	3,33	4,25	3,00	3,16	3,33	2,43	3,42	4,13	63,2%	68,2%	50,0%	100,0%	90,9%	100,0%

Media de satisfacción en una escala tipo Likert de 1 (muy baja) a 5 (muy alta)

