

ESTUDIANTES
PARTICIPACIÓN

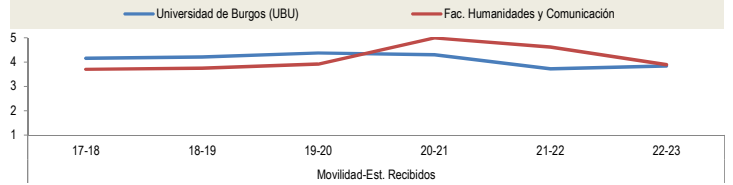
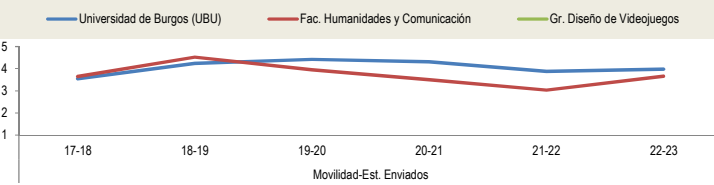
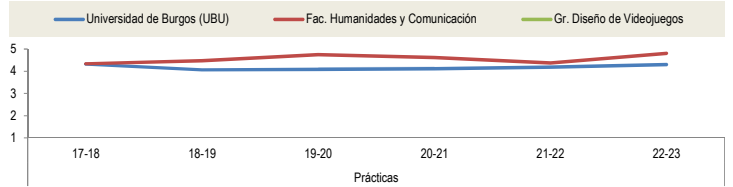
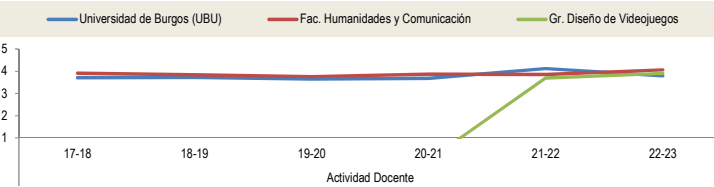
	Actividad Docente						Prácticas						Movilidad											
													Est. Enviados			Est. Recibidos								
	17-18	18-19	19-20	20-21	21-22	22-23	17-18	18-19	19-20	20-21	21-22	22-23	17-18	18-19	19-20	20-21	21-22	22-23	17-18	18-19	19-20	20-21	21-22	22-23
Universidad de Burgos (UBU)	62,3%	57,8%	62,7%	42,9%	32,6%	56,4%	37,3%	24,1%	34,4%	24,7%	22,5%	27,6%	43,9%	43,9%	43,7%	35,5%	24,4%	31,3%	23,4%	18,7%	35,8%	28,0%	19,0%	32,5%
Fac. Humanidades y Comunicación	59,3%	51,9%	62,6%	53,8%	42,8%	53,1%	32,5%	33,7%	52,9%	31,5%	18,5%	27,0%	49,7%	49,7%	35,1%	36,8%	47,9%	20,1%	8,3%	7,5%	27,3%	29,4%	17,4%	29,8%
Gr. Diseño de Videojuegos	-	-	-	-	52,3%	57,0%	-	-	-	-	-	-	-	-	-	-	-	-	ND	ND	ND	ND	ND	ND

* ND: Datos No Disponibles

RESULTADOS DE SATISFACCIÓN GENERAL

	Actividad Docente						Prácticas						Movilidad											
													Est. Enviados			Est. Recibidos								
	17-18	18-19	19-20	20-21	21-22	22-23	17-18	18-19	19-20	20-21	21-22	22-23	17-18	18-19	19-20	20-21	21-22	22-23	17-18	18-19	19-20	20-21	21-22	22-23
Universidad de Burgos (UBU)	3,70	3,72	3,66	3,69	4,13	3,79	4,32	4,06	4,08	4,12	4,19	4,30	3,55	4,23	4,42	4,31	3,88	3,97	4,16	4,21	4,38	4,30	3,73	3,84
Fac. Humanidades y Comunicación	3,92	3,84	3,76	3,87	3,86	4,06	4,34	4,48	4,75	4,63	4,38	4,81	3,65	4,52	3,95	3,50	3,03	3,67	3,71	3,75	3,92	5,00	4,63	3,89
Gr. Diseño de Videojuegos	-	-	-	-	3,69	3,91	-	-	-	-	-	-	-	-	-	-	-	-	ND	ND	ND	ND	ND	ND

Media de satisfacción en una escala tipo Likert de 1 (muy baja) a 5 (muy alta)

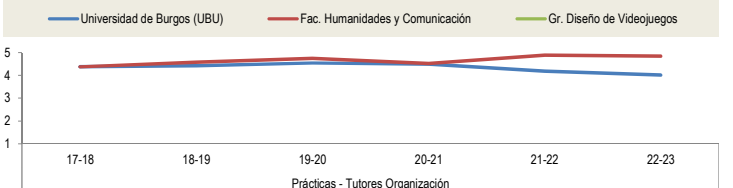
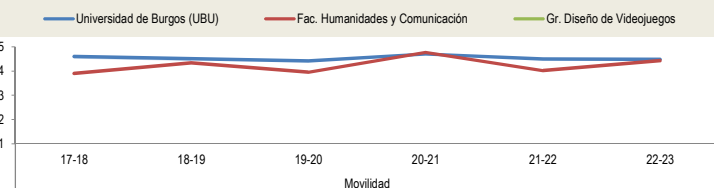
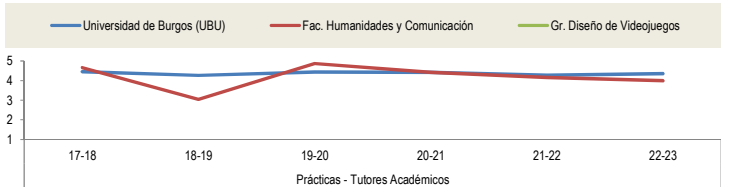
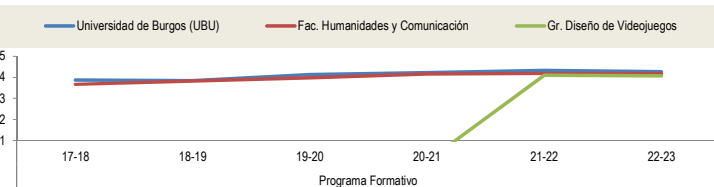

PROFESORADO / TUTORES ACADÉMICOS
TUTORES ORGANIZACIÓN
PARTICIPACIÓN

	Programa Formativo						Prácticas						Movilidad						Prácticas					
	17-18	18-19	19-20	20-21	21-22	22-23	17-18	18-19	19-20	20-21	21-22	22-23	17-18	18-19	19-20	20-21	21-22	22-23	17-18	18-19	19-20	20-21	21-22	22-23
Universidad de Burgos (UBU)	51,5%	51,5%	61,7%	91,5%	54,3%	49,1%	69,5%	45,9%	62,2%	61,1%	47,9%	61,7%	48,2%	46,0%	43,7%	77,0%	66,4%	62,7%	71,7%	62,0%	70,2%	63,0%	47,1%	50,1%
Fac. Humanidades y Comunicación	53,6%	48,3%	51,4%	79,3%	61,8%	58,2%	51,4%	37,0%	86,5%	70,2%	68,2%	58,9%	70,0%	49,2%	35,1%	57,9%	48,1%	33,0%	56,3%	62,9%	75,2%	70,8%	68,1%	47,1%
Gr. Diseño de Videojuegos	-	-	-	-	100,0%	100,0%	-	-	-	-	-	-	-	-	-	-	-	-	-	-	-	-	-	-

RESULTADOS DE SATISFACCIÓN GENERAL

	Programa Formativo						Prácticas						Movilidad						Prácticas					
	17-18	18-19	19-20	20-21	21-22	22-23	17-18	18-19	19-20	20-21	21-22	22-23	17-18	18-19	19-20	20-21	21-22	22-23	17-18	18-19	19-20	20-21	21-22	22-23
Universidad de Burgos (UBU)	3,87	3,85	4,13	4,22	4,33	4,26	4,45	4,26	4,43	4,41	4,28	4,35	4,60	4,51	4,42	4,70	4,50	4,48	4,38	4,42	4,54	4,49	4,19	4,22
Fac. Humanidades y Comunicación	3,67	3,83	3,99	4,17	4,19	4,17	4,66	3,04	4,87	4,42	4,15	4,00	3,90	4,33	3,95	4,77	4,03	4,43	4,38	4,58	4,75	4,52	4,89	4,85
Gr. Diseño de Videojuegos	-	-	-	-	4,10	4,07	-	-	-	-	-	-	-	-	-	-	-	-	-	-	-	-	-	-

Media de satisfacción en una escala tipo Likert de 1 (muy baja) a 5 (muy alta)


ESTUDIANTES EGRESADOS
PARTICIPACIÓN

	Programa Formativo					
	16-17	17-18	18-19	19-20	20-21	21-22
Universidad de Burgos (UBU)	59,8%	67,3%	56,6%	58,2%	73,2%	64,9%
Fac. Humanidades y Comunicación	69,4%	68,1%	46,8%	62,4%	83,0%	74,6%
Gr. Diseño de Videojuegos	-	-	-	-	-	-

RESULTADOS DE SATISFACCIÓN GENERAL

	con la Titulación						con la UBU						Recomendaría					
	16-17	17-18	18-19	19-20	20-21	21-22	16-17	17-18	18-19	19-20	20-21	21-22	16-17	17-18	18-19	19-20	20-21	21-22
Universidad de Burgos (UBU)	3,66	3,79	3,72	4,03	3,89	3,88	3,28	3,60	3,60	3,67	3,64	3,68	82,9%	81,9%	82,3%	90,3%	88,1%	90,6%
Fac. Humanidades y Comunicación	3,39	3,85	4,04	4,24	4,07	4,17	2,89	3,61	3,85	4,08	3,93	4,06	80,5%	90,6%	82,9%	94,9%	90,0%	94,2%
Gr. Diseño de Videojuegos	-	-	-	-	-	-	-	-	-	-	-	-	-	-	-	-	-	-

Media de satisfacción en una escala tipo Likert de 1 (muy baja) a 5 (muy alta)

