

**ESTUDIANTES**
**PARTICIPACIÓN**

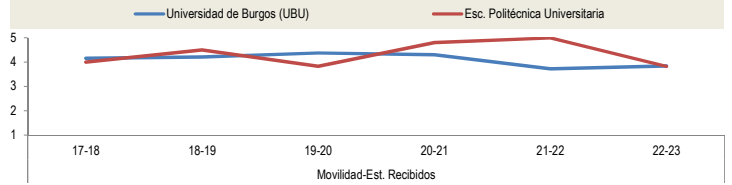
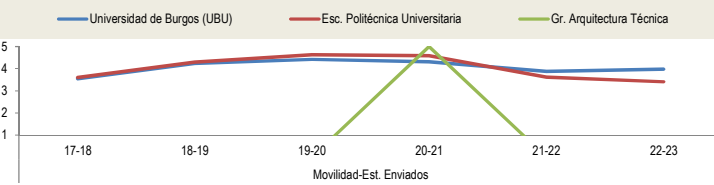
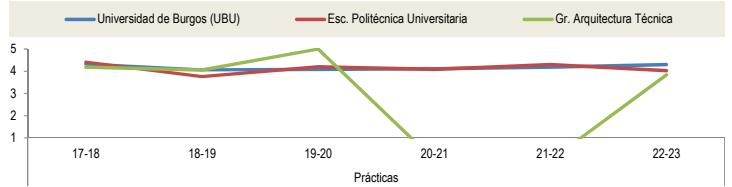
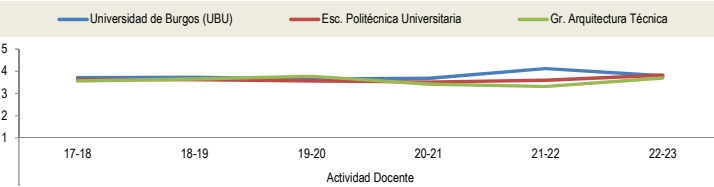
	Actividad Docente						Prácticas						Movilidad											
													Est. Enviados			Est. Recibidos								
	17-18	18-19	19-20	20-21	21-22	22-23	17-18	18-19	19-20	20-21	21-22	22-23	17-18	18-19	19-20	20-21	21-22	22-23	17-18	18-19	19-20	20-21	21-22	22-23
Universidad de Burgos (UBU)	62,3%	57,8%	62,7%	42,9%	32,6%	56,4%	37,3%	24,1%	34,4%	24,7%	22,5%	27,6%	43,9%	43,9%	43,7%	35,5%	24,4%	31,3%	23,4%	18,7%	35,8%	28,0%	19,0%	32,5%
Esc. Politécnica Universitaria	66,8%	59,5%	66,3%	35,3%	25,2%	60,3%	38,2%	20,5%	44,3%	26,6%	24,0%	26,4%	46,5%	46,5%	58,0%	34,6%	18,5%	38,1%	19,6%	11,4%	43,8%	14,3%	13,6%	36,6%
<b>Gr. Arquitectura Técnica</b>	<b>64,6%</b>	<b>59,9%</b>	<b>59,0%</b>	<b>26,2%</b>	<b>11,2%</b>	<b>68,3%</b>	<b>49,3%</b>	<b>26,9%</b>	<b>61,4%</b>	<b>SD</b>	<b>SD</b>	<b>26,9%</b>	-	-	-	<b>50,0%</b>	-	-	<b>ND</b>	<b>ND</b>	<b>ND</b>	<b>ND</b>	<b>ND</b>	<b>ND</b>

\* ND: Datos No Disponibles

**RESULTADOS DE SATISFACCIÓN GENERAL**

	Actividad Docente						Prácticas						Movilidad											
													Est. Enviados			Est. Recibidos								
	17-18	18-19	19-20	20-21	21-22	22-23	17-18	18-19	19-20	20-21	21-22	22-23	17-18	18-19	19-20	20-21	21-22	22-23	17-18	18-19	19-20	20-21	21-22	22-23
Universidad de Burgos (UBU)	3,70	3,72	3,66	3,69	4,13	3,79	4,32	4,06	4,08	4,12	4,19	4,30	3,55	4,23	4,42	4,31	3,88	3,97	4,16	4,21	4,38	4,30	3,73	3,84
Esc. Politécnica Universitaria	3,63	3,63	3,57	3,52	3,59	3,83	4,41	3,76	4,21	4,08	4,31	4,03	3,60	4,29	4,63	4,58	3,62	3,41	4,00	4,50	3,83	4,80	5,00	3,83
<b>Gr. Arquitectura Técnica</b>	<b>3,56</b>	<b>3,65</b>	<b>3,78</b>	<b>3,42</b>	<b>3,31</b>	<b>3,70</b>	<b>4,18</b>	<b>4,06</b>	<b>5,00</b>	-	-	<b>3,84</b>	-	-	-	<b>5,00</b>	-	-	<b>ND</b>	<b>ND</b>	<b>ND</b>	<b>ND</b>	<b>ND</b>	<b>ND</b>

Medida de satisfacción en una escala tipo Likert de 1 (muy baja) a 5 (muy alta)

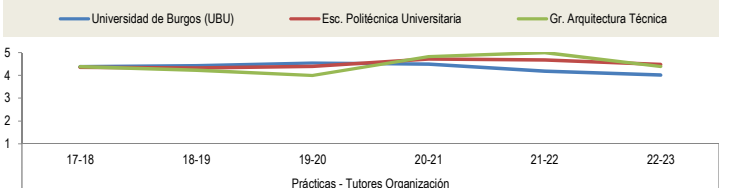
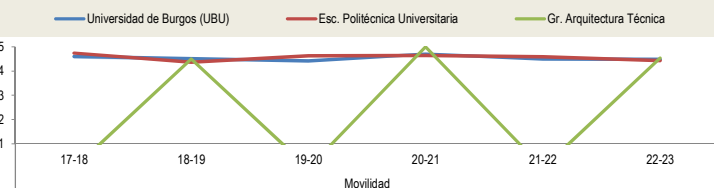
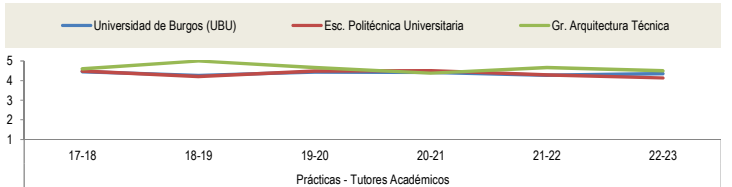
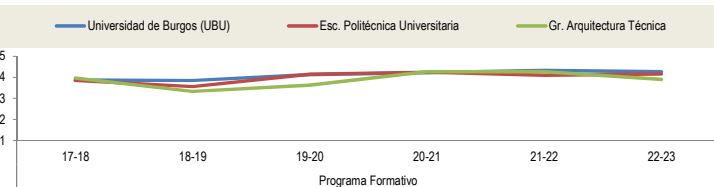

**PROFESORADO / TUTORES ACADÉMICOS**
**TUTORES ORGANIZACIÓN**
**PARTICIPACIÓN**

	Programa Formativo						Prácticas						Movilidad						Prácticas					
	17-18	18-19	19-20	20-21	21-22	22-23	17-18	18-19	19-20	20-21	21-22	22-23	17-18	18-19	19-20	20-21	21-22	22-23	17-18	18-19	19-20	20-21	21-22	22-23
Universidad de Burgos (UBU)	51,5%	51,5%	61,7%	91,5%	54,3%	49,1%	69,5%	45,9%	62,2%	61,1%	47,9%	61,7%	48,2%	46,0%	43,7%	77,0%	66,4%	62,7%	71,7%	62,0%	70,2%	63,0%	47,1%	50,1%
Esc. Politécnica Universitaria	53,2%	48,9%	60,8%	96,1%	58,1%	45,6%	83,9%	67,5%	79,6%	78,9%	50,8%	72,0%	63,4%	55,7%	58,0%	81,0%	66,9%	64,6%	73,5%	57,5%	68,4%	69,7%	53,8%	47,9%
<b>Gr. Arquitectura Técnica</b>	<b>28,2%</b>	<b>30,0%</b>	<b>34,6%</b>	<b>100,0%</b>	<b>46,9%</b>	<b>26,7%</b>	<b>71,4%</b>	<b>61,4%</b>	<b>100,0%</b>	<b>100,0%</b>	<b>100,0%</b>	<b>53,8%</b>	-	<b>87,5%</b>	-	<b>100,0%</b>	-	<b>78,9%</b>	<b>76,2%</b>	<b>64,5%</b>	<b>26,9%</b>	<b>58,7%</b>	<b>100,0%</b>	<b>59,7%</b>

**RESULTADOS DE SATISFACCIÓN GENERAL**

	Programa Formativo						Prácticas						Movilidad						Prácticas					
	17-18	18-19	19-20	20-21	21-22	22-23	17-18	18-19	19-20	20-21	21-22	22-23	17-18	18-19	19-20	20-21	21-22	22-23	17-18	18-19	19-20	20-21	21-22	22-23
Universidad de Burgos (UBU)	3,87	3,85	4,13	4,22	4,33	4,26	4,45	4,26	4,43	4,41	4,28	4,35	4,60	4,51	4,42	4,70	4,50	4,48	4,38	4,42	4,54	4,49	4,19	4,02
Esc. Politécnica Universitaria	3,85	3,56	4,14	4,24	4,10	4,17	4,49	4,21	4,48	4,51	4,28	4,13	4,74	4,37	4,63	4,64	4,58	4,43	4,35	4,33	4,40	4,72	4,67	4,49
<b>Gr. Arquitectura Técnica</b>	<b>3,96</b>	<b>3,33</b>	<b>3,63</b>	<b>4,27</b>	<b>4,26</b>	<b>3,91</b>	<b>4,60</b>	<b>5,00</b>	<b>4,67</b>	<b>4,38</b>	<b>4,67</b>	<b>4,50</b>	-	<b>4,50</b>	-	<b>5,00</b>	-	<b>4,53</b>	<b>4,38</b>	<b>4,22</b>	<b>4,00</b>	<b>4,83</b>	<b>5,00</b>	<b>4,40</b>

Medida de satisfacción en una escala tipo Likert de 1 (muy baja) a 5 (muy alta)


**ESTUDIANTES EGRESADOS**
**PARTICIPACIÓN**

	Programa Formativo					
	16-17	17-18	18-19	19-20	20-21	21-22
Universidad de Burgos (UBU)	59,8%	67,3%	56,6%	58,2%	73,2%	64,9%
Esc. Politécnica Universitaria	55,7%	73,0%	66,0%	59,6%	74,2%	69,8%
<b>Gr. Arquitectura Técnica</b>	<b>61,8%</b>	<b>89,5%</b>	<b>72,7%</b>	<b>72,2%</b>	<b>85,7%</b>	<b>62,5%</b>

**RESULTADOS DE SATISFACCIÓN GENERAL**

	con la Titulación						con la UBU						Recomendaría					
	16-17	17-18	18-19	19-20	20-21	21-22	16-17	17-18	18-19	19-20	20-21	21-22	16-17	17-18	18-19	19-20	20-21	21-22
Universidad de Burgos (UBU)	3,66	3,79	3,72	4,03	3,89	3,88	3,28	3,60	3,60	3,67	3,64	3,68	82,9%	81,9%	82,3%	90,3%	88,1%	90,6%
Esc. Politécnica Universitaria	3,53	3,69	3,51	3,85	3,69	3,72	3,11	3,45	3,45	3,57	3,51	3,49	75,0%	73,6%	78,9%	90,5%	87,2%	84,0%
<b>Gr. Arquitectura Técnica</b>	<b>3,14</b>	<b>3,76</b>	<b>3,60</b>	<b>4,08</b>	<b>3,36</b>	<b>3,60</b>	<b>3,05</b>	<b>3,53</b>	<b>3,47</b>	<b>3,54</b>	<b>3,36</b>	<b>3,60</b>	<b>52,4%</b>	<b>69,2%</b>	<b>60,0%</b>	<b>88,9%</b>	<b>50,0%</b>	<b>80,0%</b>

Medida de satisfacción en una escala tipo Likert de 1 (muy baja) a 5 (muy alta)

