

**ESTUDIANTES**
**PARTICIPACIÓN**

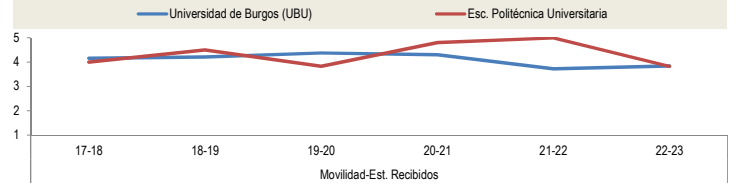
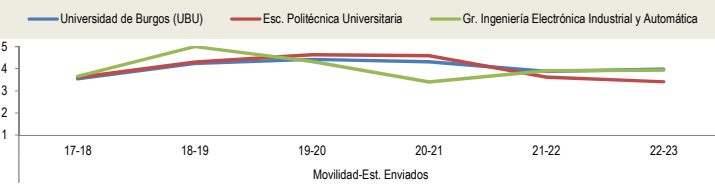
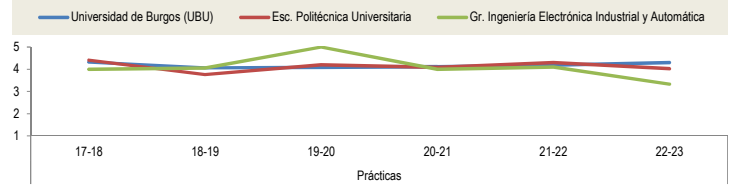
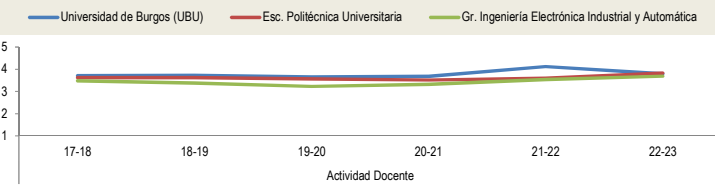
	Actividad Docente						Prácticas						Movilidad											
													Est. Enviados			Est. Recibidos								
	17-18	18-19	19-20	20-21	21-22	22-23	17-18	18-19	19-20	20-21	21-22	22-23	17-18	18-19	19-20	20-21	21-22	22-23	17-18	18-19	19-20	20-21	21-22	22-23
Universidad de Burgos (UBU)	62,3%	57,8%	62,7%	42,9%	32,6%	56,4%	37,3%	24,1%	34,4%	24,7%	22,5%	27,6%	43,9%	43,9%	43,7%	35,5%	24,4%	31,3%	23,4%	18,7%	35,8%	28,0%	19,0%	32,5%
Esc. Politécnica Universitaria	66,8%	59,5%	66,3%	35,3%	25,2%	60,3%	38,2%	20,5%	44,3%	26,6%	24,0%	26,4%	46,5%	46,5%	58,0%	34,6%	18,5%	38,1%	19,6%	11,4%	43,8%	14,3%	13,6%	36,6%
<b>Gr. Ingeniería Electrónica Industrial y Automática</b>	<b>73,1%</b>	<b>62,4%</b>	<b>60,6%</b>	<b>23,3%</b>	<b>27,8%</b>	<b>59,3%</b>	<b>19,6%</b>	<b>31,6%</b>	<b>32,3%</b>	<b>33,6%</b>	<b>19,2%</b>	<b>13,4%</b>	<b>29,3%</b>	<b>29,3%</b>	<b>52,9%</b>	<b>62,5%</b>	<b>28,6%</b>	<b>79,4%</b>	<b>ND</b>	<b>ND</b>	<b>ND</b>	<b>ND</b>	<b>ND</b>	<b>ND</b>

\* ND: Datos No Disponibles

**RESULTADOS DE SATISFACCIÓN GENERAL**

	Actividad Docente						Prácticas						Movilidad											
													Est. Enviados			Est. Recibidos								
	17-18	18-19	19-20	20-21	21-22	22-23	17-18	18-19	19-20	20-21	21-22	22-23	17-18	18-19	19-20	20-21	21-22	22-23	17-18	18-19	19-20	20-21	21-22	22-23
Universidad de Burgos (UBU)	3,70	3,72	3,66	3,69	4,13	3,79	4,32	4,06	4,08	4,12	4,19	4,30	3,55	4,23	4,42	4,31	3,88	3,97	4,16	4,21	4,38	4,30	3,73	3,84
Esc. Politécnica Universitaria	3,63	3,63	3,57	3,52	3,59	3,83	4,41	3,76	4,21	4,08	4,31	4,03	3,60	4,29	4,63	4,58	3,62	3,41	4,00	4,50	3,83	4,80	5,00	3,83
<b>Gr. Ingeniería Electrónica Industrial y Automática</b>	<b>3,48</b>	<b>3,38</b>	<b>3,23</b>	<b>3,33</b>	<b>3,54</b>	<b>3,69</b>	<b>4,00</b>	<b>4,05</b>	<b>5,00</b>	<b>4,00</b>	<b>4,10</b>	<b>3,33</b>	<b>3,67</b>	<b>5,00</b>	<b>4,33</b>	<b>3,91</b>	<b>3,93</b>	<b>3,91</b>	<b>ND</b>	<b>ND</b>	<b>ND</b>	<b>ND</b>	<b>ND</b>	<b>ND</b>

Media de satisfacción en una escala tipo Likert de 1 (muy baja) a 5 (muy alta)

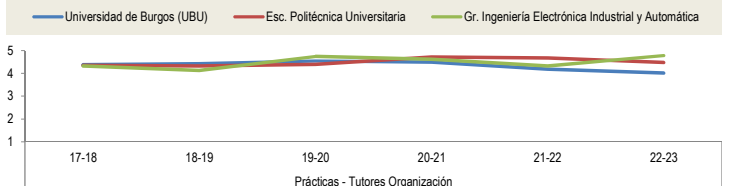
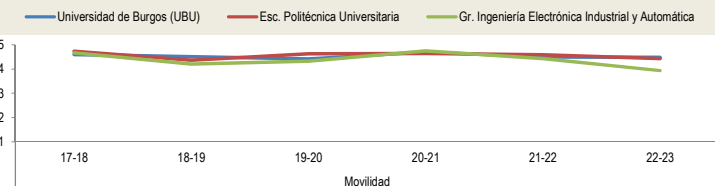
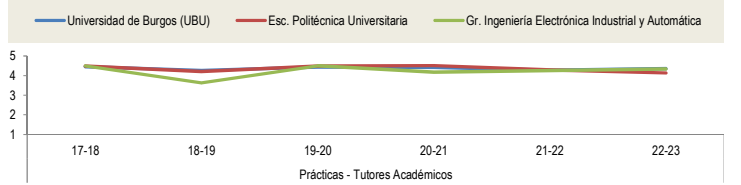
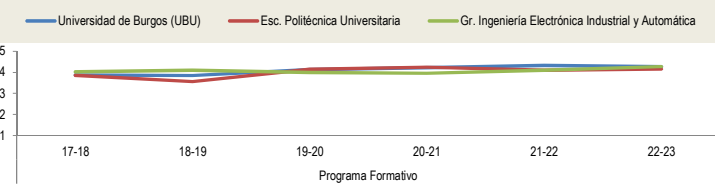

**PROFESORADO / TUTORES ACADÉMICOS**
**TUTORES ORGANIZACIÓN**
**PARTICIPACIÓN**

	Programa Formativo						Prácticas						Movilidad						Prácticas					
	17-18	18-19	19-20	20-21	21-22	22-23	17-18	18-19	19-20	20-21	21-22	22-23	17-18	18-19	19-20	20-21	21-22	22-23	17-18	18-19	19-20	20-21	21-22	22-23
Universidad de Burgos (UBU)	51,5%	51,5%	61,7%	91,5%	54,3%	49,1%	69,5%	45,9%	62,2%	61,1%	47,9%	61,7%	48,2%	46,0%	43,7%	77,0%	66,4%	62,7%	71,7%	62,0%	70,2%	63,0%	47,1%	50,1%
Esc. Politécnica Universitaria	53,2%	48,9%	60,8%	96,1%	58,1%	45,6%	83,9%	67,5%	79,6%	78,9%	50,8%	72,0%	63,4%	55,7%	58,0%	81,0%	66,9%	64,6%	73,5%	57,5%	68,4%	69,7%	53,8%	47,9%
<b>Gr. Ingeniería Electrónica Industrial y Automática</b>	<b>65,0%</b>	<b>45,5%</b>	<b>78,1%</b>	<b>96,2%</b>	<b>76,7%</b>	<b>43,8%</b>	<b>83,3%</b>	<b>61,4%</b>	<b>100,0%</b>	<b>100,0%</b>	<b>53,8%</b>	<b>69,1%</b>	<b>60,0%</b>	<b>41,7%</b>	<b>52,9%</b>	<b>100,0%</b>	<b>100,0%</b>	<b>89,1%</b>	<b>64,5%</b>	<b>50,6%</b>	<b>90,0%</b>	<b>61,4%</b>	<b>37,2%</b>	<b>42,1%</b>

**RESULTADOS DE SATISFACCIÓN GENERAL**

	Programa Formativo						Prácticas						Movilidad						Prácticas					
	17-18	18-19	19-20	20-21	21-22	22-23	17-18	18-19	19-20	20-21	21-22	22-23	17-18	18-19	19-20	20-21	21-22	22-23	17-18	18-19	19-20	20-21	21-22	22-23
Universidad de Burgos (UBU)	3,87	3,85	4,13	4,22	4,33	4,26	4,45	4,26	4,43	4,41	4,28	4,35	4,60	4,51	4,42	4,70	4,50	4,48	4,38	4,42	4,54	4,49	4,19	4,22
Esc. Politécnica Universitaria	3,85	3,56	4,14	4,24	4,10	4,17	4,49	4,21	4,48	4,51	4,28	4,13	4,74	4,37	4,63	4,64	4,58	4,43	4,35	4,33	4,40	4,72	4,67	4,49
<b>Gr. Ingeniería Electrónica Industrial y Automática</b>	<b>4,03</b>	<b>4,10</b>	<b>4,00</b>	<b>3,96</b>	<b>4,11</b>	<b>4,27</b>	<b>4,50</b>	<b>3,63</b>	<b>4,50</b>	<b>4,17</b>	<b>4,25</b>	<b>4,33</b>	<b>4,67</b>	<b>4,20</b>	<b>4,33</b>	<b>4,75</b>	<b>4,43</b>	<b>3,94</b>	<b>4,33</b>	<b>4,13</b>	<b>4,75</b>	<b>4,62</b>	<b>4,33</b>	<b>4,78</b>

Media de satisfacción en una escala tipo Likert de 1 (muy baja) a 5 (muy alta)


**ESTUDIANTES EGRESADOS**
**PARTICIPACIÓN**

	Programa Formativo					
	16-17	17-18	18-19	19-20	20-21	21-22
Universidad de Burgos (UBU)	59,8%	67,3%	56,6%	58,2%	73,2%	64,9%
Esc. Politécnica Universitaria	55,7%	73,0%	66,0%	59,6%	74,2%	69,8%
<b>Gr. Ingeniería Electrónica Industrial y Automática</b>	<b>61,8%</b>	<b>68,2%</b>	<b>63,0%</b>	<b>44,4%</b>	<b>72,0%</b>	<b>73,7%</b>

**RESULTADOS DE SATISFACCIÓN GENERAL**

	con la Titulación						con la UBU						Recomendaría					
	16-17	17-18	18-19	19-20	20-21	21-22	16-17	17-18	18-19	19-20	20-21	21-22	16-17	17-18	18-19	19-20	20-21	21-22
Universidad de Burgos (UBU)	3,66	3,79	3,72	4,03	3,89	3,88	3,28	3,60	3,60	3,60	3,64	3,68	82,9%	81,9%	82,3%	90,3%	88,1%	90,6%
Esc. Politécnica Universitaria	3,53	3,69	3,51	3,85	3,69	3,72	3,11	3,45	3,45	3,57	3,51	3,49	75,0%	73,6%	78,9%	90,5%	87,2%	84,0%
<b>Gr. Ingeniería Electrónica Industrial y Automática</b>	<b>3,29</b>	<b>3,13</b>	<b>3,47</b>	<b>3,88</b>	<b>3,67</b>	<b>3,54</b>	<b>2,71</b>	<b>3,00</b>	<b>3,47</b>	<b>3,38</b>	<b>3,22</b>	<b>2,96</b>	<b>61,1%</b>	<b>53,8%</b>	<b>100,0%</b>	<b>87,5%</b>	<b>83,3%</b>	<b>84,0%</b>

Media de satisfacción en una escala tipo Likert de 1 (muy baja) a 5 (muy alta)

