

## ESTUDIANTES

### PARTICIPACIÓN

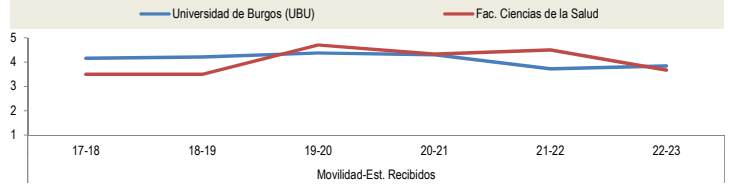
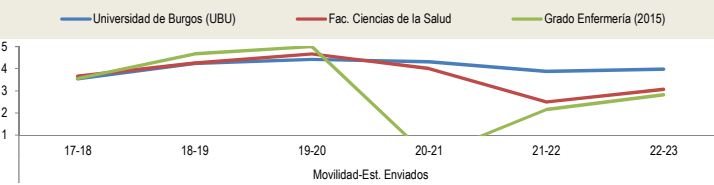
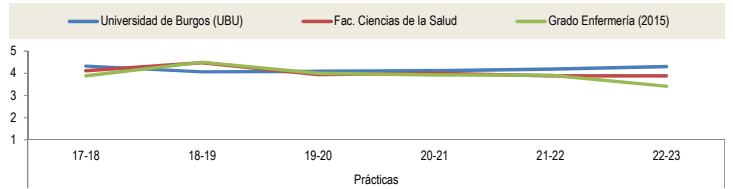
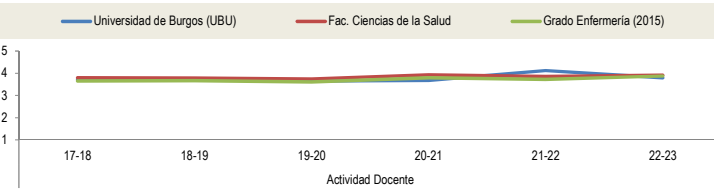
	Actividad Docente						Prácticas						Movilidad											
													Est. Enviados			Est. Recibidos								
	17-18	18-19	19-20	20-21	21-22	22-23	17-18	18-19	19-20	20-21	21-22	22-23	17-18	18-19	19-20	20-21	21-22	22-23	17-18	18-19	19-20	20-21	21-22	22-23
Universidad de Burgos (UBU)	62,3%	57,8%	62,7%	42,9%	32,6%	56,4%	37,3%	24,1%	34,4%	24,7%	22,5%	27,6%	43,9%	43,9%	43,7%	35,5%	24,4%	31,3%	23,4%	18,7%	35,8%	28,0%	19,0%	32,5%
Fac. Ciencias de la Salud	76,1%	62,8%	76,6%	57,9%	51,7%	67,6%	31,1%	14,8%	29,0%	11,7%	16,3%	24,3%	57,8%	57,8%	32,1%	60,0%	18,1%	54,0%	30,7%	25,0%	32,0%	42,9%	28,6%	35,6%
<b>Grado Enfermería (2015)</b>	<b>76,1%</b>	<b>62,1%</b>	<b>83,4%</b>	<b>82,6%</b>	<b>59,6%</b>	<b>75,8%</b>	<b>20,9%</b>	<b>3,1%</b>	<b>35,2%</b>	<b>10,9%</b>	<b>16,1%</b>	<b>15,3%</b>	<b>100,0%</b>	<b>100,0%</b>	<b>33,3%</b>	-	<b>23,5%</b>	<b>52,3%</b>	<b>ND</b>	<b>ND</b>	<b>ND</b>	<b>ND</b>	<b>ND</b>	<b>ND</b>

\* ND: Datos No Disponibles

### RESULTADOS DE SATISFACCIÓN GENERAL

	Actividad Docente						Prácticas						Movilidad											
													Est. Enviados			Est. Recibidos								
	17-18	18-19	19-20	20-21	21-22	22-23	17-18	18-19	19-20	20-21	21-22	22-23	17-18	18-19	19-20	20-21	21-22	22-23	17-18	18-19	19-20	20-21	21-22	22-23
Universidad de Burgos (UBU)	3,70	3,72	3,66	3,69	4,13	3,79	4,32	4,06	4,08	4,12	4,19	4,30	3,55	4,23	4,42	4,31	3,88	3,97	4,16	4,21	4,38	4,30	3,73	3,84
Fac. Ciencias de la Salud	3,80	3,79	3,74	3,93	3,86	3,92	4,11	4,48	3,94	4,01	3,88	3,89	3,67	4,26	4,67	4,00	2,49	3,06	3,50	3,50	4,71	4,33	4,50	3,67
<b>Grado Enfermería (2015)</b>	<b>3,66</b>	<b>3,67</b>	<b>3,61</b>	<b>3,80</b>	<b>3,73</b>	<b>3,88</b>	<b>3,89</b>	<b>4,50</b>	<b>4,00</b>	<b>3,93</b>	<b>3,92</b>	<b>3,42</b>	<b>3,56</b>	<b>4,67</b>	<b>5,00</b>	-	<b>2,16</b>	<b>2,83</b>	<b>ND</b>	<b>ND</b>	<b>ND</b>	<b>ND</b>	<b>ND</b>	<b>ND</b>

Media de satisfacción en una escala tipo Likert de 1 (muy baja) a 5 (muy alta)



## PROFESORADO / TUTORES ACADÉMICOS

## TUTORES ORGANIZACIÓN

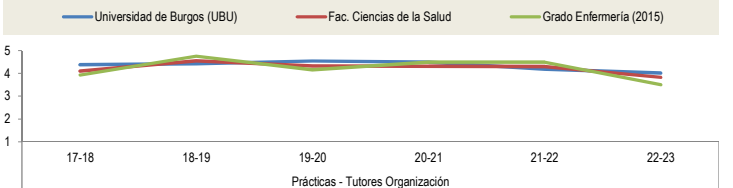
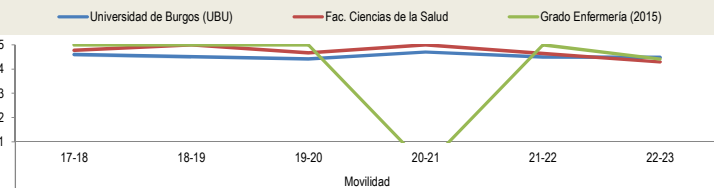
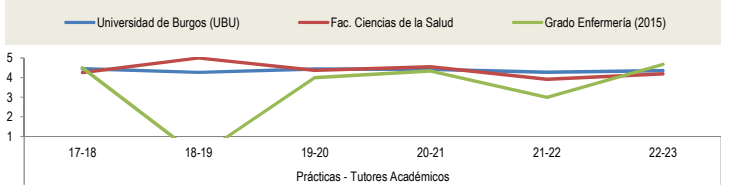
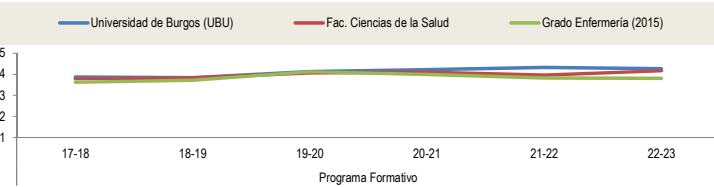
### PARTICIPACIÓN

	Programa Formativo						Prácticas						Movilidad						Prácticas					
	17-18	18-19	19-20	20-21	21-22	22-23	17-18	18-19	19-20	20-21	21-22	22-23	17-18	18-19	19-20	20-21	21-22	22-23	17-18	18-19	19-20	20-21	21-22	22-23
Universidad de Burgos (UBU)	51,5%	51,5%	61,7%	91,5%	54,3%	49,1%	69,5%	45,9%	67,2%	61,1%	47,9%	61,7%	48,2%	46,0%	43,7%	77,0%	66,4%	62,7%	71,7%	62,0%	70,2%	63,0%	47,1%	50,1%
Fac. Ciencias de la Salud	35,8%	44,3%	49,6%	91,7%	50,3%	54,3%	28,3%	19,8%	41,0%	42,2%	41,5%	51,3%	41,7%	13,2%	32,1%	50,0%	24,6%	33,2%	71,4%	63,4%	46,1%	25,8%	33,6%	66,7%
<b>Grado Enfermería (2015)</b>	<b>50,0%</b>	<b>48,3%</b>	<b>37,0%</b>	<b>94,1%</b>	<b>49,1%</b>	<b>52,6%</b>	<b>17,9%</b>	<b>0,0%</b>	<b>42,4%</b>	<b>53,8%</b>	<b>53,8%</b>	<b>40,3%</b>	<b>16,7%</b>	<b>15,4%</b>	<b>33,3%</b>	-	<b>16,7%</b>	<b>60,2%</b>	<b>75,0%</b>	<b>80,0%</b>	<b>28,8%</b>	<b>0,9%</b>	<b>19,0%</b>	<b>100,0%</b>

### RESULTADOS DE SATISFACCIÓN GENERAL

	Programa Formativo						Prácticas						Movilidad						Prácticas					
	17-18	18-19	19-20	20-21	21-22	22-23	17-18	18-19	19-20	20-21	21-22	22-23	17-18	18-19	19-20	20-21	21-22	22-23	17-18	18-19	19-20	20-21	21-22	22-23
Universidad de Burgos (UBU)	3,87	3,85	4,13	4,22	4,33	4,26	4,45	4,26	4,43	4,41	4,28	4,35	4,60	4,51	4,42	4,70	4,50	4,48	4,38	4,42	4,54	4,49	4,19	4,02
Fac. Ciencias de la Salud	3,79	3,82	4,07	4,10	4,33	4,26	4,45	4,26	4,43	4,41	4,28	4,35	4,67	5,00	4,65	5,00	4,65	4,29	4,10	4,55	4,33	4,29	4,29	3,83
<b>Grado Enfermería (2015)</b>	<b>3,62</b>	<b>3,71</b>	<b>4,12</b>	<b>4,00</b>	<b>3,82</b>	<b>3,82</b>	<b>4,50</b>	-	<b>4,00</b>	<b>4,34</b>	<b>3,00</b>	<b>4,67</b>	<b>5,00</b>	<b>5,00</b>	<b>5,00</b>	-	<b>5,00</b>	<b>4,42</b>	<b>3,93</b>	<b>4,75</b>	<b>4,16</b>	<b>4,50</b>	<b>4,49</b>	<b>3,50</b>

Media de satisfacción en una escala tipo Likert de 1 (muy baja) a 5 (muy alta)



## ESTUDIANTES EGRESADOS

### PARTICIPACIÓN

	Programa Formativo					
	16-17	17-18	18-19	19-20	20-21	21-22
Universidad de Burgos (UBU)	59,8%	67,3%	56,6%	58,2%	73,2%	64,9%
Fac. Ciencias de la Salud	63,3%	55,9%	48,7%	55,6%	59,0%	55,9%
<b>Grado Enfermería (2015)</b>	-	-	-	<b>55,4%</b>	<b>43,9%</b>	<b>57,9%</b>

### RESULTADOS DE SATISFACCIÓN GENERAL

	con la Titulación						con la UBU						Recomendaría					
	16-17	17-18	18-19	19-20	20-21	21-22	16-17	17-18	18-19	19-20	20-21	21-22	16-17	17-18	18-19	19-20	20-21	21-22
Universidad de Burgos (UBU)	3,66	3,79	3,72	4,03	3,89	3,88	3,28	3,60	3,60	3,67	3,64	3,68	82,9%	81,9%	82,3%	90,3%	88,1%	90,6%
Fac. Ciencias de la Salud	3,98	3,94	3,75	4,47	4,07	4,04	3,36	3,32	3,39	3,83	3,55	3,44	89,8%	90,5%	85,5%	97,2%	85,6%	93,0%
<b>Grado Enfermería (2015)</b>	-	-	-	<b>4,45</b>	<b>4,13</b>	<b>4,00</b>	-	-	-	<b>3,81</b>	<b>3,52</b>	<b>3,24</b>	-	-	-	<b>100,0%</b>	<b>90,0%</b>	<b>90,9%</b>

Media de satisfacción en una escala tipo Likert de 1 (muy baja) a 5 (muy alta)

