

ESTUDIANTES
PARTICIPACIÓN

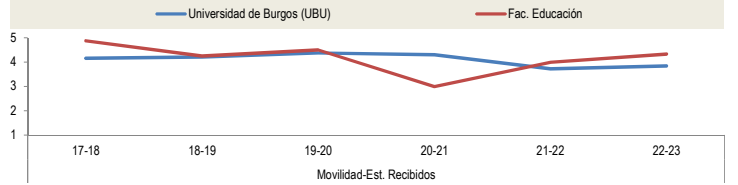
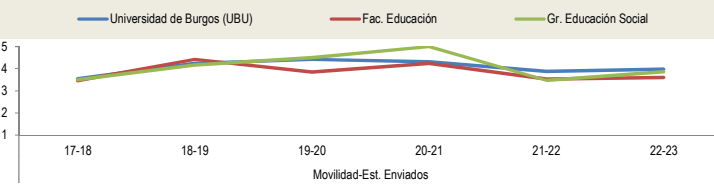
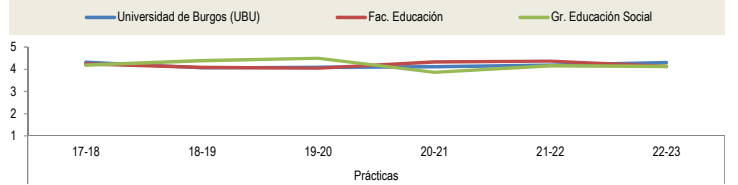
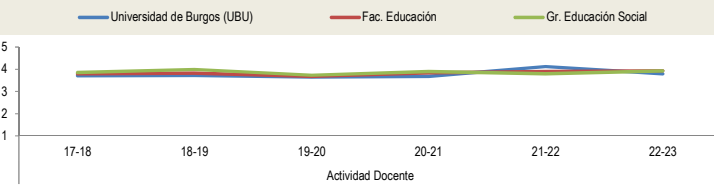
	Actividad Docente						Prácticas						Movilidad											
													Est. Enviados			Est. Recibidos								
	17-18	18-19	19-20	20-21	21-22	22-23	17-18	18-19	19-20	20-21	21-22	22-23	17-18	18-19	19-20	20-21	21-22	22-23	17-18	18-19	19-20	20-21	21-22	22-23
Universidad de Burgos (UBU)	62,3%	57,8%	62,7%	42,9%	32,6%	56,4%	37,3%	24,1%	34,4%	24,7%	22,5%	27,6%	43,9%	43,9%	43,7%	35,5%	24,4%	31,3%	23,4%	18,7%	35,8%	28,0%	19,0%	32,5%
Fac. Educación	74,1%	68,9%	84,4%	64,9%	43,4%	75,6%	36,0%	19,6%	23,8%	18,4%	9,6%	24,8%	32,4%	32,4%	38,6%	22,1%	25,2%	37,1%	57,3%	50,0%	32,3%	14,3%	7,7%	52,4%
Gr. Educación Social	63,0%	62,7%	71,2%	45,1%	36,0%	61,2%	61,4%	23,8%	9,8%	12,5%	7,3%	22,4%	29,3%	29,3%	25,0%	11,1%	56,3%	34,7%	ND	ND	ND	ND	ND	ND

* ND: Datos No Disponibles

RESULTADOS DE SATISFACCIÓN GENERAL

	Actividad Docente						Prácticas						Movilidad											
													Est. Enviados			Est. Recibidos								
	17-18	18-19	19-20	20-21	21-22	22-23	17-18	18-19	19-20	20-21	21-22	22-23	17-18	18-19	19-20	20-21	21-22	22-23	17-18	18-19	19-20	20-21	21-22	22-23
Universidad de Burgos (UBU)	3,70	3,72	3,66	3,69	4,13	3,79	4,32	4,06	4,08	4,12	4,19	4,30	3,55	4,23	4,42	4,31	3,88	3,97	4,16	4,21	4,38	4,30	3,73	3,84
Fac. Educación	3,79	3,83	3,68	3,83	3,90	3,93	4,24	4,08	4,06	4,33	4,37	4,12	3,46	4,42	3,85	4,24	3,54	3,60	4,88	4,25	4,50	3,00	4,00	4,33
Gr. Educación Social	3,86	3,99	3,73	3,90	3,80	3,93	4,18	4,38	4,50	3,86	4,17	4,13	3,51	4,17	4,40	5,00	3,47	3,86	ND	ND	ND	ND	ND	ND

Medida de satisfacción en una escala tipo Likert de 1 (muy baja) a 5 (muy alta)

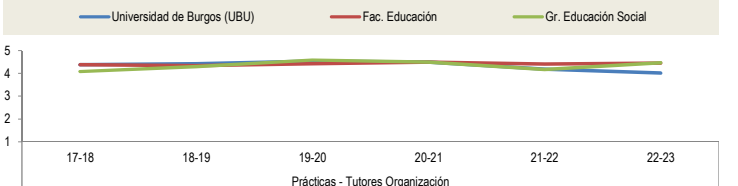
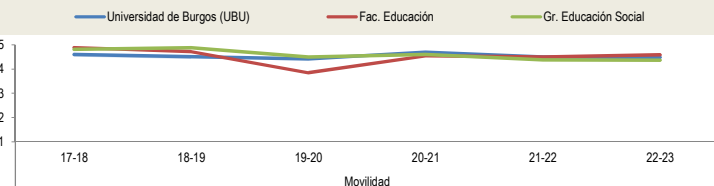
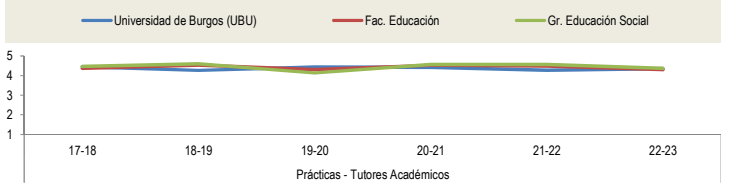
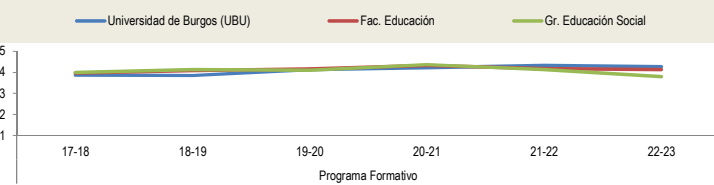

PROFESORADO / TUTORES ACADÉMICOS
TUTORES ORGANIZACIÓN
PARTICIPACIÓN

	Programa Formativo						Prácticas						Movilidad						Prácticas					
	17-18	18-19	19-20	20-21	21-22	22-23	17-18	18-19	19-20	20-21	21-22	22-23	17-18	18-19	19-20	20-21	21-22	22-23	17-18	18-19	19-20	20-21	21-22	22-23
Universidad de Burgos (UBU)	51,5%	51,5%	61,7%	91,5%	54,3%	49,1%	69,5%	45,9%	62,2%	61,1%	47,9%	61,7%	48,2%	46,0%	43,7%	77,0%	66,4%	62,7%	71,7%	62,0%	70,2%	63,0%	47,1%	50,1%
Fac. Educación	61,4%	71,7%	73,3%	95,2%	59,3%	66,5%	67,9%	38,5%	67,6%	43,5%	30,4%	54,6%	34,8%	40,6%	38,6%	82,2%	71,9%	60,9%	67,4%	50,5%	60,0%	59,6%	29,5%	57,5%
Gr. Educación Social	58,3%	62,0%	66,7%	100,0%	61,9%	77,8%	72,2%	35,8%	79,8%	46,8%	31,4%	73,0%	50,0%	61,5%	25,0%	83,3%	84,6%	90,2%	94,9%	62,9%	73,2%	70,8%	30,5%	57,3%

RESULTADOS DE SATISFACCIÓN GENERAL

	Programa Formativo						Prácticas						Movilidad						Prácticas					
	17-18	18-19	19-20	20-21	21-22	22-23	17-18	18-19	19-20	20-21	21-22	22-23	17-18	18-19	19-20	20-21	21-22	22-23	17-18	18-19	19-20	20-21	21-22	22-23
Universidad de Burgos (UBU)	3,87	3,85	4,13	4,22	4,33	4,26	4,45	4,26	4,43	4,41	4,28	4,35	4,60	4,51	4,42	4,70	4,50	4,48	4,38	4,42	4,54	4,49	4,19	4,02
Fac. Educación	3,97	4,08	4,17	4,33	4,17	4,12	4,38	4,53	4,31	4,53	4,49	4,30	4,89	4,72	3,85	4,54	4,49	4,59	4,38	4,34	4,42	4,50	4,40	4,46
Gr. Educación Social	3,99	4,13	4,10	4,37	4,14	3,80	4,46	4,60	4,13	4,57	4,57	4,37	4,82	4,88	4,50	4,60	4,37	4,37	4,08	4,30	4,59	4,50	4,17	4,46

Medida de satisfacción en una escala tipo Likert de 1 (muy baja) a 5 (muy alta)


ESTUDIANTES EGRESADOS
PARTICIPACIÓN

	Programa Formativo					
	16-17	17-18	18-19	19-20	20-21	21-22
Universidad de Burgos (UBU)	59,8%	67,3%	56,6%	58,2%	73,2%	64,9%
Fac. Educación	64,1%	65,9%	57,5%	60,3%	63,5%	59,9%
Gr. Educación Social	52,9%	59,6%	56,4%	69,0%	69,8%	62,3%

RESULTADOS DE SATISFACCIÓN GENERAL

	con la Titulación						con la UBU						Recomendaría					
	16-17	17-18	18-19	19-20	20-21	21-22	16-17	17-18	18-19	19-20	20-21	21-22	16-17	17-18	18-19	19-20	20-21	21-22
Universidad de Burgos (UBU)	3,66	3,79	3,72	4,03	3,89	3,88	3,28	3,60	3,60	3,67	3,64	3,68	82,9%	81,9%	82,3%	90,3%	88,1%	90,6%
Fac. Educación	3,81	4,03	3,91	4,09	3,88	4,24	3,39	3,70	3,73	3,67	3,63	3,91	86,9%	87,0%	85,6%	94,0%	86,6%	97,0%
Gr. Educación Social	4,33	4,32	4,10	4,33	3,86	4,38	3,70	3,89	3,87	3,88	3,56	3,76	100,0%	92,3%	88,9%	100,0%	85,2%	97,2%

Medida de satisfacción en una escala tipo Likert de 1 (muy baja) a 5 (muy alta)

