

**ESTUDIANTES**
**PARTICIPACIÓN**

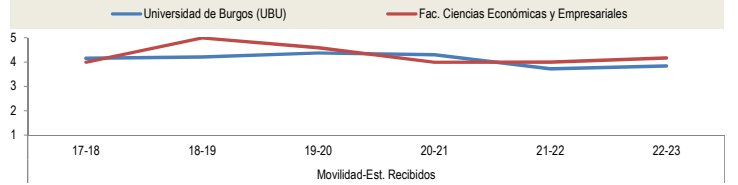
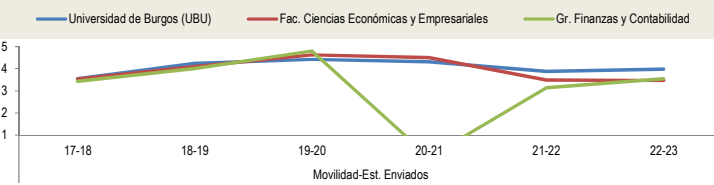
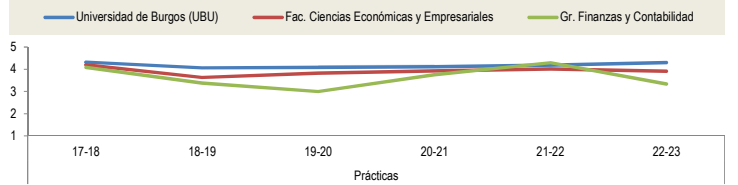
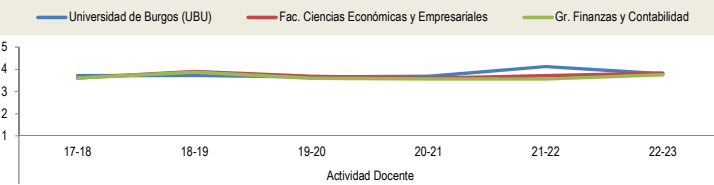
	Actividad Docente						Prácticas						Movilidad											
													Est. Enviados			Est. Recibidos								
	17-18	18-19	19-20	20-21	21-22	22-23	17-18	18-19	19-20	20-21	21-22	22-23	17-18	18-19	19-20	20-21	21-22	22-23	17-18	18-19	19-20	20-21	21-22	22-23
Universidad de Burgos (UBU)	62,3%	57,8%	62,7%	42,9%	32,6%	56,4%	37,3%	24,1%	34,4%	24,7%	22,5%	27,6%	43,9%	43,9%	43,7%	35,5%	24,4%	31,3%	23,4%	18,7%	35,8%	28,0%	19,0%	32,5%
Fac. Ciencias Económicas y Empresariales	45,8%	53,2%	53,7%	49,2%	36,4%	44,0%	41,9%	26,2%	20,8%	34,7%	23,4%	29,1%	44,5%	44,5%	58,1%	26,7%	20,6%	39,2%	7,7%	4,8%	47,8%	28,6%	4,8%	37,0%
<b>Gr. Finanzas y Contabilidad</b>	<b>46,2%</b>	<b>49,1%</b>	<b>48,0%</b>	<b>55,2%</b>	<b>29,3%</b>	<b>44,3%</b>	<b>45,1%</b>	<b>19,6%</b>	<b>19,0%</b>	<b>37,4%</b>	<b>33,6%</b>	<b>19,0%</b>	<b>26,9%</b>	<b>26,9%</b>	<b>85,7%</b>	-	<b>40,0%</b>	<b>66,7%</b>	<b>ND</b>	<b>ND</b>	<b>ND</b>	<b>ND</b>	<b>ND</b>	<b>ND</b>

\* ND: Datos No Disponibles

**RESULTADOS DE SATISFACCIÓN GENERAL**

	Actividad Docente						Prácticas						Movilidad											
													Est. Enviados			Est. Recibidos								
	17-18	18-19	19-20	20-21	21-22	22-23	17-18	18-19	19-20	20-21	21-22	22-23	17-18	18-19	19-20	20-21	21-22	22-23	17-18	18-19	19-20	20-21	21-22	22-23
Universidad de Burgos (UBU)	3,70	3,72	3,66	3,69	4,13	3,79	4,32	4,06	4,08	4,12	4,19	4,30	3,55	4,23	4,42	4,31	3,88	3,97	4,16	4,21	4,38	4,30	3,73	3,84
Fac. Ciencias Económicas y Empresariales	3,61	3,90	3,68	3,61	3,71	3,83	4,20	3,63	3,83	3,93	4,01	3,92	3,53	4,09	4,62	4,50	3,49	3,46	4,00	5,00	4,60	4,00	4,00	4,17
<b>Gr. Finanzas y Contabilidad</b>	<b>3,61</b>	<b>3,87</b>	<b>3,59</b>	<b>3,57</b>	<b>3,56</b>	<b>3,76</b>	<b>4,08</b>	<b>3,38</b>	<b>3,00</b>	<b>3,75</b>	<b>4,30</b>	<b>3,33</b>	<b>3,43</b>	<b>4,00</b>	<b>4,80</b>	-	<b>3,15</b>	<b>3,55</b>	<b>ND</b>	<b>ND</b>	<b>ND</b>	<b>ND</b>	<b>ND</b>	<b>ND</b>

Medida de satisfacción en una escala tipo Likert de 1 (muy baja) a 5 (muy alta)

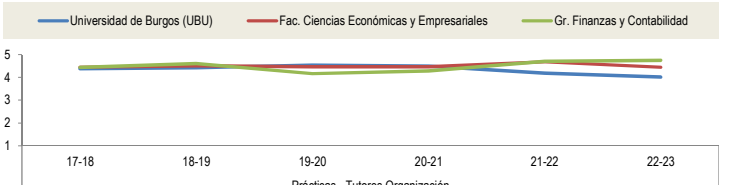
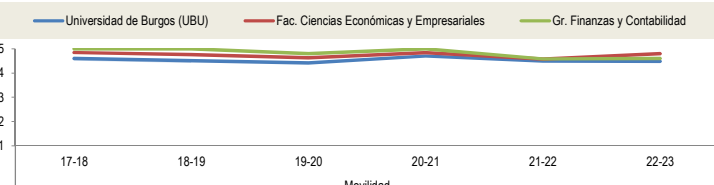
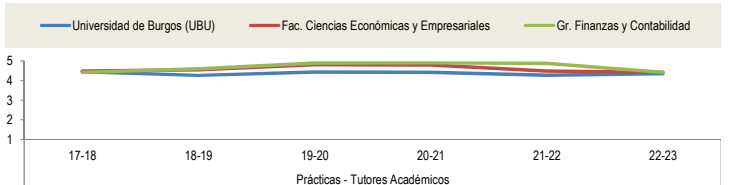
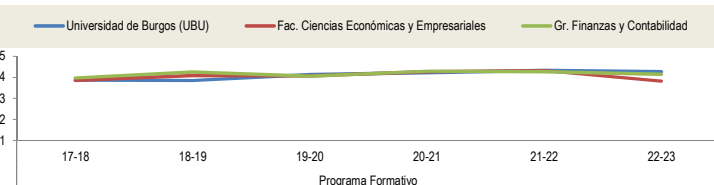

**PROFESORADO / TUTORES ACADÉMICOS**
**TUTORES ORGANIZACIÓN**
**PARTICIPACIÓN**

	Programa Formativo						Prácticas						Movilidad						Prácticas					
	17-18	18-19	19-20	20-21	21-22	22-23	17-18	18-19	19-20	20-21	21-22	22-23	17-18	18-19	19-20	20-21	21-22	22-23	17-18	18-19	19-20	20-21	21-22	22-23
Universidad de Burgos (UBU)	51,5%	51,5%	61,7%	91,5%	54,3%	49,1%	69,5%	45,9%	62,2%	61,1%	47,9%	61,7%	48,2%	46,0%	43,7%	77,0%	66,4%	62,7%	71,7%	62,0%	70,2%	63,0%	47,1%	50,1%
Fac. Ciencias Económicas y Empresariales	53,5%	50,2%	67,5%	85,0%	49,1%	38,7%	63,8%	52,5%	74,5%	67,5%	52,5%	59,4%	43,5%	49,5%	58,1%	78,6%	74,0%	81,7%	80,3%	81,8%	85,3%	65,1%	49,8%	62,1%
<b>Gr. Finanzas y Contabilidad</b>	<b>54,8%</b>	<b>40,0%</b>	<b>75,0%</b>	<b>100,0%</b>	<b>49,0%</b>	<b>37,2%</b>	<b>60,8%</b>	<b>41,4%</b>	<b>88,4%</b>	<b>76,9%</b>	<b>39,1%</b>	<b>68,4%</b>	<b>50,0%</b>	<b>50,0%</b>	<b>85,7%</b>	<b>50,0%</b>	<b>62,5%</b>	<b>92,1%</b>	<b>84,4%</b>	<b>88,2%</b>	<b>88,9%</b>	<b>85,7%</b>	<b>63,3%</b>	<b>57,3%</b>

**RESULTADOS DE SATISFACCIÓN GENERAL**

	Programa Formativo						Prácticas						Movilidad						Prácticas					
	17-18	18-19	19-20	20-21	21-22	22-23	17-18	18-19	19-20	20-21	21-22	22-23	17-18	18-19	19-20	20-21	21-22	22-23	17-18	18-19	19-20	20-21	21-22	22-23
Universidad de Burgos (UBU)	3,87	3,85	4,13	4,22	4,33	4,26	4,45	4,26	4,43	4,41	4,28	4,35	4,60	4,51	4,42	4,70	4,50	4,48	4,38	4,42	4,54	4,49	4,19	4,02
Fac. Ciencias Económicas y Empresariales	3,86	4,08	4,06	4,27	4,33	3,83	4,48	4,55	4,81	4,80	4,48	4,43	4,84	4,76	4,62	4,83	4,58	4,80	4,44	4,51	4,47	4,47	4,69	4,44
<b>Gr. Finanzas y Contabilidad</b>	<b>3,98</b>	<b>4,25</b>	<b>4,05</b>	<b>4,29</b>	<b>4,26</b>	<b>4,15</b>	<b>4,42</b>	<b>4,60</b>	<b>4,89</b>	<b>4,90</b>	<b>4,88</b>	<b>4,43</b>	<b>5,00</b>	<b>5,00</b>	<b>4,80</b>	<b>5,00</b>	<b>4,58</b>	<b>4,61</b>	<b>4,44</b>	<b>4,60</b>	<b>4,17</b>	<b>4,28</b>	<b>4,70</b>	<b>4,75</b>

Medida de satisfacción en una escala tipo Likert de 1 (muy baja) a 5 (muy alta)


**ESTUDIANTES EGRESADOS**
**PARTICIPACIÓN**

	Programa Formativo					
	16-17	17-18	18-19	19-20	20-21	21-22
Universidad de Burgos (UBU)	59,8%	67,3%	56,6%	58,2%	73,2%	64,9%
Fac. Ciencias Económicas y Empresariales	54,9%	64,8%	64,7%	62,8%	84,6%	65,5%
<b>Gr. Finanzas y Contabilidad</b>	<b>52,0%</b>	<b>69,2%</b>	<b>72,2%</b>	<b>72,2%</b>	<b>81,0%</b>	<b>64,7%</b>

**RESULTADOS DE SATISFACCIÓN GENERAL**

	con la Titulación						con la UBU				Recomendaría							
	16-17	17-18	18-19	19-20	20-21	21-22	16-17	17-18	18-19	19-20	16-17	17-18	18-19	19-20	20-21	21-22		
Universidad de Burgos (UBU)	3,66	3,79	3,72	4,03	3,89	3,88	3,28	3,60	3,60	3,67	3,64	3,68	82,9%	81,9%	82,3%	90,3%	88,1%	90,6%
Fac. Ciencias Económicas y Empresariales	3,49	3,60	3,81	3,84	3,68	3,70	3,48	3,85	3,63	3,86	3,58	3,86	78,8%	86,0%	84,5%	84,9%	81,2%	87,2%
<b>Gr. Finanzas y Contabilidad</b>	<b>4,00</b>	<b>3,72</b>	<b>4,23</b>	<b>3,77</b>	<b>3,53</b>	<b>3,45</b>	<b>3,83</b>	<b>4,00</b>	<b>3,62</b>	<b>3,69</b>	<b>3,33</b>	<b>3,91</b>	<b>100,0%</b>	<b>88,2%</b>	<b>100,0%</b>	<b>91,7%</b>	<b>73,3%</b>	<b>87,5%</b>

Medida de satisfacción en una escala tipo Likert de 1 (muy baja) a 5 (muy alta)

