

Titulación: **Gr. Maestro de Educación Infantil**
 Centro: **Fac. Educación**

 Fecha: **Diciembre 2023**

 Fuente Datos: **Unidad Técnica de Calidad de la Universidad de Burgos**
ESTUDIANTES
PARTICIPACIÓN

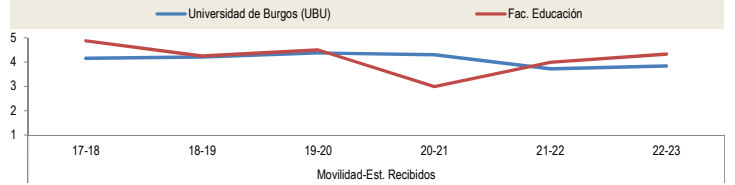
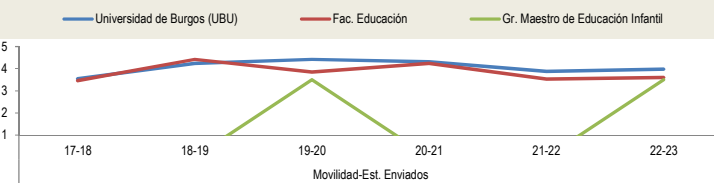
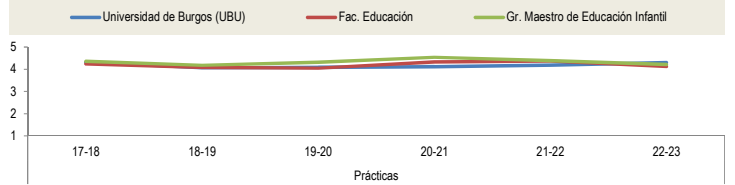
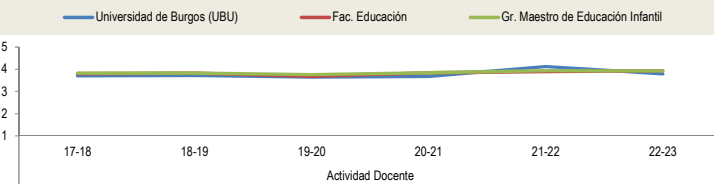
	Actividad Docente						Prácticas						Movilidad											
													Est. Enviados			Est. Recibidos								
	17-18	18-19	19-20	20-21	21-22	22-23	17-18	18-19	19-20	20-21	21-22	22-23	17-18	18-19	19-20	20-21	21-22	22-23	17-18	18-19	19-20	20-21	21-22	22-23
Universidad de Burgos (UBU)	62,3%	57,8%	62,7%	42,9%	32,6%	56,4%	37,3%	24,1%	34,4%	24,7%	22,5%	27,6%	43,9%	43,9%	43,7%	35,5%	24,4%	31,3%	23,4%	18,7%	35,8%	28,0%	19,0%	32,5%
Fac. Educación	74,1%	68,9%	84,4%	64,9%	43,4%	75,6%	36,0%	19,6%	23,8%	18,4%	9,6%	24,8%	32,4%	32,4%	38,6%	22,1%	25,2%	37,1%	57,3%	50,0%	32,3%	14,3%	7,7%	52,4%
Gr. Maestro de Educación Infantil	79,9%	70,5%	86,4%	83,7%	67,2%	84,2%	19,9%	19,4%	39,6%	22,8%	14,9%	25,1%	-	-	71,4%	-	0,0%	80,8%	ND	ND	ND	ND	ND	ND

* ND: Datos No Disponibles

RESULTADOS DE SATISFACCIÓN GENERAL

	Actividad Docente						Prácticas						Movilidad											
													Est. Enviados			Est. Recibidos								
	17-18	18-19	19-20	20-21	21-22	22-23	17-18	18-19	19-20	20-21	21-22	22-23	17-18	18-19	19-20	20-21	21-22	22-23	17-18	18-19	19-20	20-21	21-22	22-23
Universidad de Burgos (UBU)	3,70	3,72	3,66	3,69	4,13	3,79	4,32	4,06	4,08	4,12	4,19	4,30	3,55	4,23	4,42	4,31	3,88	3,97	4,16	4,21	4,38	4,30	3,73	3,84
Fac. Educación	3,79	3,83	3,68	3,83	3,90	3,93	4,24	4,08	4,06	4,33	4,37	4,12	3,46	4,42	3,85	4,24	3,54	3,60	4,88	4,25	4,50	3,00	4,00	4,33
Gr. Maestro de Educación Infantil	3,83	3,83	3,76	3,85	3,94	3,93	4,36	4,18	4,31	4,54	4,39	4,22	-	-	3,50	-	-	3,50	ND	ND	ND	ND	ND	ND

Medida de satisfacción en una escala tipo Likert de 1 (muy baja) a 5 (muy alta)

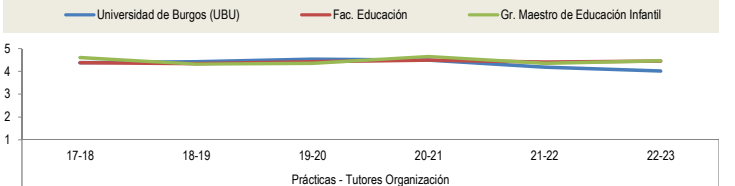
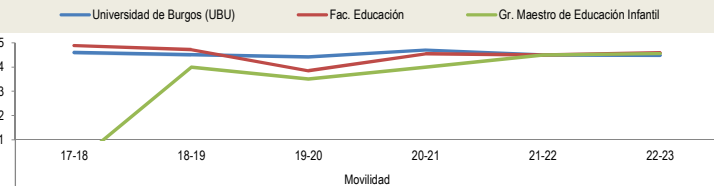
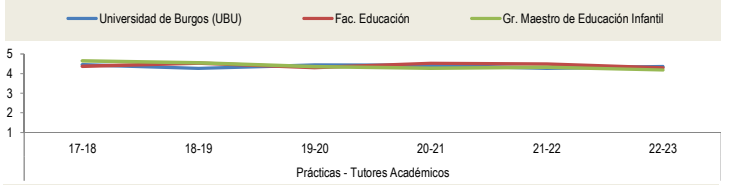
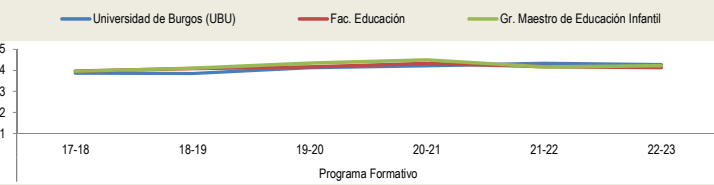

PROFESORADO / TUTORES ACADÉMICOS
TUTORES ORGANIZACIÓN
PARTICIPACIÓN

	Programa Formativo						Prácticas						Movilidad						Prácticas					
	17-18	18-19	19-20	20-21	21-22	22-23	17-18	18-19	19-20	20-21	21-22	22-23	17-18	18-19	19-20	20-21	21-22	22-23	17-18	18-19	19-20	20-21	21-22	22-23
Universidad de Burgos (UBU)	51,5%	51,5%	61,7%	91,5%	54,3%	49,1%	69,5%	45,9%	62,2%	61,1%	47,9%	61,7%	48,2%	46,0%	43,7%	77,0%	66,4%	62,7%	71,7%	62,0%	70,2%	63,0%	47,1%	50,1%
Fac. Educación	61,4%	71,7%	73,3%	95,2%	59,3%	66,5%	67,9%	38,5%	67,6%	43,5%	30,4%	54,6%	34,8%	40,6%	38,6%	82,2%	71,9%	60,9%	67,4%	50,5%	60,0%	59,6%	29,5%	57,5%
Gr. Maestro de Educación Infantil	58,8%	70,8%	81,4%	97,2%	58,7%	66,7%	72,7%	38,4%	63,1%	52,0%	27,7%	42,2%	-	66,7%	71,4%	100,0%	60,0%	17,5%	49,9%	31,5%	39,1%	50,9%	23,7%	50,8%

RESULTADOS DE SATISFACCIÓN GENERAL

	Programa Formativo						Prácticas						Movilidad						Prácticas					
	17-18	18-19	19-20	20-21	21-22	22-23	17-18	18-19	19-20	20-21	21-22	22-23	17-18	18-19	19-20	20-21	21-22	22-23	17-18	18-19	19-20	20-21	21-22	22-23
Universidad de Burgos (UBU)	3,87	3,85	4,13	4,22	4,33	4,26	4,45	4,26	4,43	4,41	4,28	4,35	4,60	4,51	4,42	4,70	4,50	4,48	4,38	4,42	4,54	4,49	4,19	4,02
Fac. Educación	3,97	4,08	4,17	4,33	4,17	4,12	4,38	4,53	4,31	4,53	4,49	4,30	4,89	4,72	3,85	4,54	4,49	4,59	4,38	4,34	4,42	4,50	4,40	4,46
Gr. Maestro de Educación Infantil	3,95	4,11	4,35	4,50	4,16	4,22	4,65	4,55	4,36	4,27	4,32	4,18	-	4,00	3,50	4,00	4,50	4,56	4,60	4,32	4,35	4,66	4,35	4,47

Medida de satisfacción en una escala tipo Likert de 1 (muy baja) a 5 (muy alta)


ESTUDIANTES EGRESADOS
PARTICIPACIÓN

	Programa Formativo					
	16-17	17-18	18-19	19-20	20-21	21-22
Universidad de Burgos (UBU)	59,8%	67,3%	56,6%	58,2%	73,2%	64,9%
Fac. Educación	64,1%	65,9%	57,5%	60,3%	63,5%	59,9%
Gr. Maestro de Educación Infantil	62,5%	65,5%	57,4%	56,1%	60,6%	52,1%

RESULTADOS DE SATISFACCIÓN GENERAL

	con la Titulación						con la UBU						Recomendaría					
	16-17	17-18	18-19	19-20	20-21	21-22	16-17	17-18	18-19	19-20	20-21	21-22	16-17	17-18	18-19	19-20	20-21	21-22
Universidad de Burgos (UBU)	3,66	3,79	3,72	4,03	3,89	3,88	3,28	3,60	3,60	3,67	3,64	3,68	82,9%	81,9%	82,3%	90,3%	88,1%	90,6%
Fac. Educación	3,81	4,03	3,91	4,09	3,88	4,24	3,39	3,70	3,73	3,67	3,63	3,91	86,9%	87,0%	85,6%	94,0%	86,6%	97,0%
Gr. Maestro de Educación Infantil	3,85	4,22	4,19	4,13	4,16	4,42	3,30	3,78	4,03	3,56	3,79	4,17	88,6%	94,4%	91,2%	96,3%	91,2%	100,0%

Medida de satisfacción en una escala tipo Likert de 1 (muy baja) a 5 (muy alta)

