

ESTUDIANTES
PARTICIPACIÓN

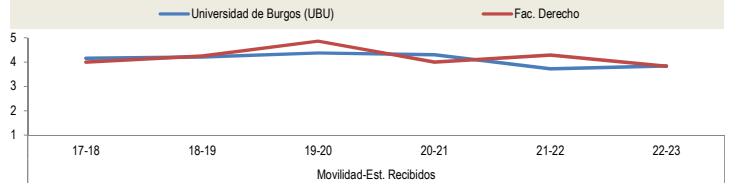
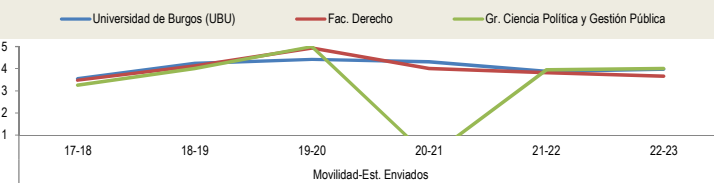
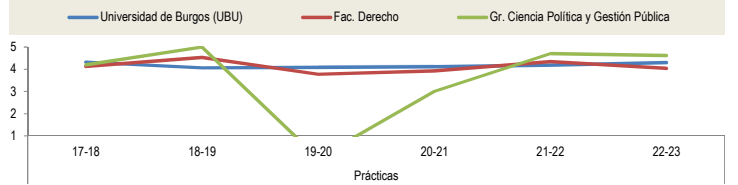
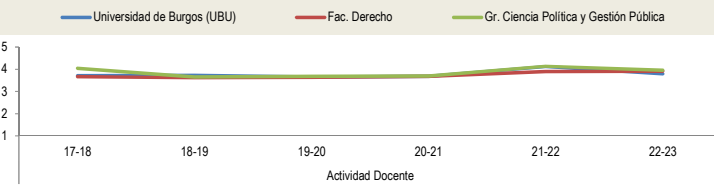
	Actividad Docente						Prácticas						Movilidad											
													Est. Enviados			Est. Recibidos								
	17-18	18-19	19-20	20-21	21-22	22-23	17-18	18-19	19-20	20-21	21-22	22-23	17-18	18-19	19-20	20-21	21-22	22-23	17-18	18-19	19-20	20-21	21-22	22-23
Universidad de Burgos (UBU)	62,3%	57,8%	62,7%	42,9%	32,6%	56,4%	37,3%	24,1%	34,4%	24,7%	22,5%	27,6%	43,9%	43,9%	43,7%	35,5%	24,4%	31,3%	23,4%	18,7%	35,8%	28,0%	19,0%	32,5%
Fac. Derecho	48,7%	46,8%	41,3%	30,2%	26,1%	38,4%	20,1%	23,6%	20,1%	23,6%	29,1%	28,2%	36,1%	36,1%	18,8%	18,8%	14,3%	16,1%	13,3%	21,4%	33,3%	21,2%	21,2%	36,4%
Gr. Ciencia Política y Gestión Pública	37,9%	50,5%	35,3%	27,0%	24,8%	25,0%	59,7%	10,8%	0,0%	23,0%	35,8%	23,9%	17,9%	17,9%	12,5%	-	75,0%	13,9%	ND	ND	ND	ND	ND	ND

* ND: Datos No Disponibles

RESULTADOS DE SATISFACCIÓN GENERAL

	Actividad Docente						Prácticas						Movilidad											
													Est. Enviados			Est. Recibidos								
	17-18	18-19	19-20	20-21	21-22	22-23	17-18	18-19	19-20	20-21	21-22	22-23	17-18	18-19	19-20	20-21	21-22	22-23	17-18	18-19	19-20	20-21	21-22	22-23
Universidad de Burgos (UBU)	3,70	3,72	3,66	3,69	4,13	3,79	4,32	4,06	4,08	4,12	4,19	4,30	3,55	4,23	4,42	4,31	3,88	3,97	4,16	4,21	4,38	4,30	3,73	3,84
Fac. Derecho	3,67	3,62	3,63	3,69	3,90	3,91	4,13	4,53	3,78	3,93	4,34	4,04	3,47	4,12	4,93	4,00	3,82	3,66	4,00	4,25	4,86	4,00	4,29	3,83
Gr. Ciencia Política y Gestión Pública	4,05	3,66	3,68	3,70	4,14	3,95	4,20	5,00	-	3,00	4,71	4,63	3,25	4,00	5,00	-	3,95	4,00	ND	ND	ND	ND	ND	ND

Media de satisfacción en una escala tipo Likert de 1 (muy baja) a 5 (muy alta)

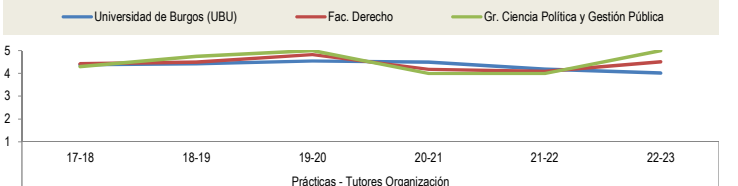
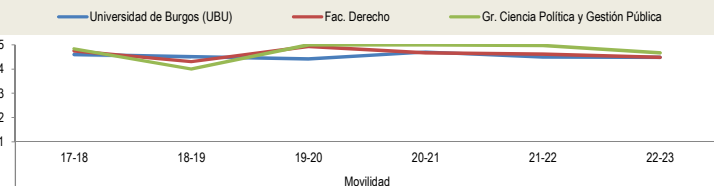
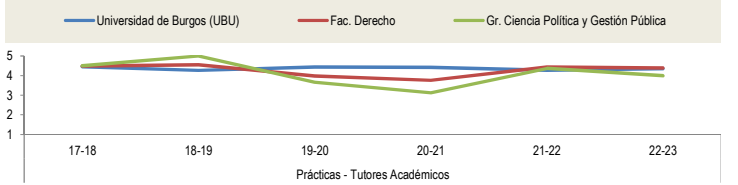
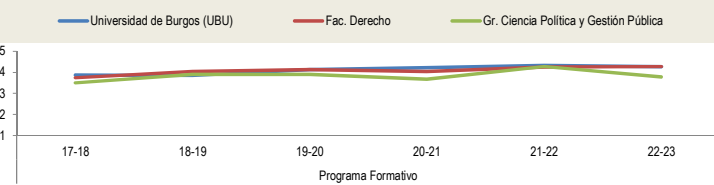

PROFESORADO / TUTORES ACADÉMICOS
TUTORES ORGANIZACIÓN
PARTICIPACIÓN

	Programa Formativo						Prácticas						Movilidad						Prácticas					
	17-18	18-19	19-20	20-21	21-22	22-23	17-18	18-19	19-20	20-21	21-22	22-23	17-18	18-19	19-20	20-21	21-22	22-23	17-18	18-19	19-20	20-21	21-22	22-23
Universidad de Burgos (UBU)	51,5%	51,5%	61,7%	91,5%	54,3%	49,1%	69,5%	45,9%	62,2%	61,1%	47,9%	61,7%	48,2%	46,0%	43,7%	77,0%	66,4%	62,7%	71,7%	62,0%	70,2%	63,0%	47,1%	50,1%
Fac. Derecho	43,0%	45,1%	58,1%	88,6%	43,7%	41,7%	72,9%	33,7%	55,1%	42,9%	40,5%	56,0%	32,6%	40,6%	18,8%	68,2%	69,4%	59,2%	78,8%	55,5%	61,3%	64,0%	39,0%	31,1%
Gr. Ciencia Política y Gestión Pública	49,5%	42,4%	70,6%	68,0%	46,1%	47,2%	85,7%	21,5%	100,0%	71,7%	53,8%	71,4%	50,0%	28,6%	12,5%	50,0%	88,9%	42,1%	77,8%	47,8%	35,8%	64,5%	29,3%	43,0%

RESULTADOS DE SATISFACCIÓN GENERAL

	Programa Formativo						Prácticas						Movilidad						Prácticas					
	17-18	18-19	19-20	20-21	21-22	22-23	17-18	18-19	19-20	20-21	21-22	22-23	17-18	18-19	19-20	20-21	21-22	22-23	17-18	18-19	19-20	20-21	21-22	22-23
Universidad de Burgos (UBU)	3,87	3,85	4,13	4,22	4,33	4,26	4,43	4,41	4,28	4,35	4,60	4,51	4,42	4,70	4,50	4,48	4,38	4,38	4,42	4,52	4,54	4,49	4,19	4,02
Fac. Derecho	3,75	4,03	4,14	4,04	4,25	4,27	4,48	4,55	3,98	3,76	4,44	4,38	4,74	4,31	4,93	4,67	4,62	4,48	4,42	4,50	4,83	4,19	4,09	4,51
Gr. Ciencia Política y Gestión Pública	3,50	3,90	3,91	3,68	4,27	3,78	4,50	5,00	3,67	3,13	4,38	4,00	4,83	4,00	5,00	5,00	4,97	4,67	4,29	4,75	5,00	4,00	4,00	5,00

Media de satisfacción en una escala tipo Likert de 1 (muy baja) a 5 (muy alta)


ESTUDIANTES EGRESADOS
PARTICIPACIÓN

	Programa Formativo					
	16-17	17-18	18-19	19-20	20-21	21-22
Universidad de Burgos (UBU)	59,8%	67,3%	56,6%	58,2%	73,2%	64,9%
Fac. Derecho	57,3%	72,8%	43,1%	42,9%	71,7%	56,0%
Gr. Ciencia Política y Gestión Pública	62,5%	75,0%	62,5%	63,2%	72,2%	70,6%

RESULTADOS DE SATISFACCIÓN GENERAL

	con la Titulación						con la UBU						Recomendaría					
	16-17	17-18	18-19	19-20	20-21	21-22	16-17	17-18	18-19	19-20	20-21	21-22	16-17	17-18	18-19	19-20	20-21	21-22
Universidad de Burgos (UBU)	3,66	3,79	3,72	3,83	3,89	3,88	3,28	3,60	3,60	3,67	3,64	3,68	82,9%	81,9%	82,3%	90,3%	88,1%	90,6%
Fac. Derecho	3,77	3,95	3,84	3,83	4,11	3,49	3,46	3,75	3,67	3,35	3,85	3,37	90,6%	82,6%	82,4%	88,4%	95,8%	89,6%
Gr. Ciencia Política y Gestión Pública	3,80	3,92	4,20	3,42	4,27	3,95	3,40	3,67	4,10	3,42	4,46	3,86	100,0%	81,8%	100,0%	80,0%	100,0%	82,4%

Media de satisfacción en una escala tipo Likert de 1 (muy baja) a 5 (muy alta)

