

Titulación: **Gr. Relaciones Laborales y Recursos Humanos (2017)**  
 Centro: **Fac. Derecho**

 Fecha: **Diciembre 2023**

 Fuente Datos: **Unidad Técnica de Calidad de la Universidad de Burgos**
**ESTUDIANTES**
**PARTICIPACIÓN**

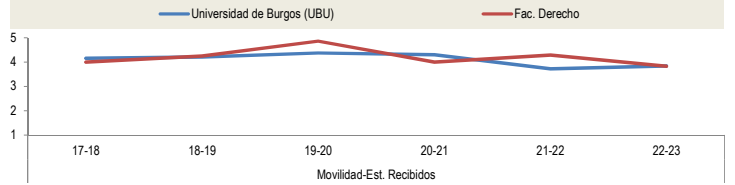
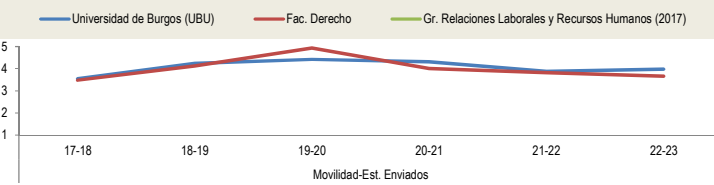
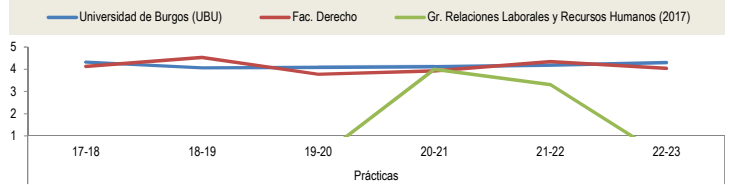
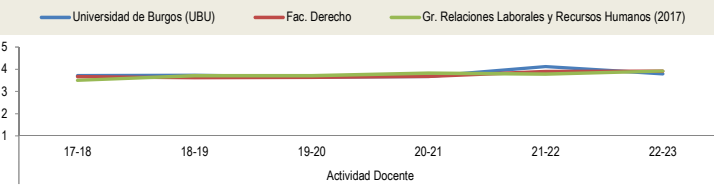
	Actividad Docente						Prácticas						Movilidad											
													Est. Enviados			Est. Recibidos								
	17-18	18-19	19-20	20-21	21-22	22-23	17-18	18-19	19-20	20-21	21-22	22-23	17-18	18-19	19-20	20-21	21-22	22-23	17-18	18-19	19-20	20-21	21-22	22-23
Universidad de Burgos (UBU)	62,3%	57,8%	62,7%	42,9%	32,6%	56,4%	37,3%	24,1%	34,4%	24,7%	22,5%	27,6%	43,9%	43,9%	43,7%	35,5%	24,4%	31,3%	23,4%	18,7%	35,8%	28,0%	19,0%	32,5%
Fac. Derecho	48,7%	46,8%	41,3%	30,2%	26,1%	38,4%	42,0%	25,0%	20,1%	23,6%	29,1%	28,2%	36,1%	36,1%	18,8%	43,3%	20,4%	14,3%	16,1%	13,3%	21,4%	33,3%	21,2%	36,4%
<b>Gr. Relaciones Laborales y Recursos Humanos (2017)</b>			<b>38,4%</b>	<b>29,1%</b>	<b>23,7%</b>	<b>23,8%</b>				<b>20,5%</b>	<b>33,6%</b>						<b>0,0%</b>	<b>0,0%</b>	<b>ND</b>	<b>ND</b>	<b>ND</b>	<b>ND</b>	<b>ND</b>	<b>ND</b>

\* ND: Datos No Disponibles

**RESULTADOS DE SATISFACCIÓN GENERAL**

	Actividad Docente						Prácticas						Movilidad											
													Est. Enviados			Est. Recibidos								
	17-18	18-19	19-20	20-21	21-22	22-23	17-18	18-19	19-20	20-21	21-22	22-23	17-18	18-19	19-20	20-21	21-22	22-23	17-18	18-19	19-20	20-21	21-22	22-23
Universidad de Burgos (UBU)	3,70	3,72	3,66	3,69	4,13	3,79	4,32	4,06	4,08	4,12	4,19	4,30	3,55	4,23	4,42	4,31	3,88	3,97	4,16	4,21	4,38	4,30	3,73	3,84
Fac. Derecho	3,67	3,62	3,63	3,69	3,90	3,91	4,13	4,53	3,78	3,93	4,34	4,04	3,47	4,12	4,93	4,00	3,82	3,66	4,00	4,25	4,86	4,00	4,29	3,83
<b>Gr. Relaciones Laborales y Recursos Humanos (2017)</b>	<b>3,50</b>	<b>3,71</b>	<b>3,71</b>	<b>3,83</b>	<b>3,78</b>	<b>3,92</b>	<b>-</b>	<b>-</b>	<b>-</b>	<b>4,00</b>	<b>3,30</b>	<b>-</b>	<b>-</b>	<b>-</b>	<b>-</b>	<b>-</b>	<b>-</b>	<b>-</b>	<b>ND</b>	<b>ND</b>	<b>ND</b>	<b>ND</b>	<b>ND</b>	<b>ND</b>

Medida de satisfacción en una escala tipo Likert de 1 (muy baja) a 5 (muy alta)

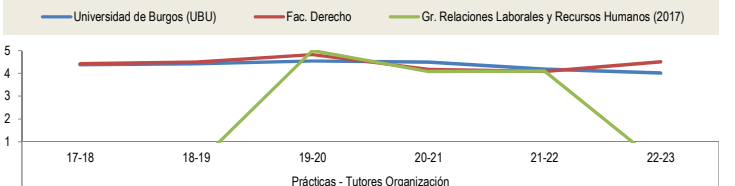
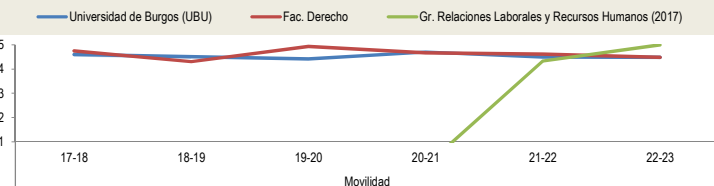
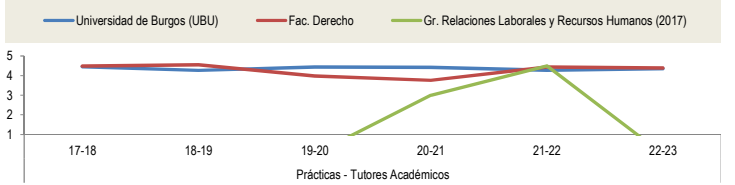
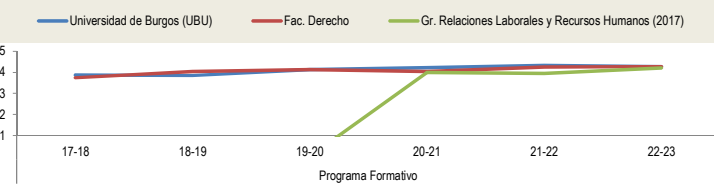

**PROFESORADO / TUTORES ACADÉMICOS**
**TUTORES ORGANIZACIÓN**
**PARTICIPACIÓN**

	Programa Formativo						Prácticas						Movilidad						Prácticas					
	17-18	18-19	19-20	20-21	21-22	22-23	17-18	18-19	19-20	20-21	21-22	22-23	17-18	18-19	19-20	20-21	21-22	22-23	17-18	18-19	19-20	20-21	21-22	22-23
Universidad de Burgos (UBU)	51,5%	51,5%	61,7%	91,5%	54,3%	49,1%	69,5%	45,9%	67,2%	61,1%	47,9%	61,7%	48,2%	46,0%	43,7%	77,0%	66,4%	62,7%	71,7%	62,0%	70,2%	63,0%	47,1%	50,1%
Fac. Derecho	43,0%	45,1%	58,1%	88,6%	43,7%	41,7%	72,9%	33,7%	55,1%	42,9%	40,5%	56,0%	32,6%	40,6%	18,8%	68,2%	69,4%	59,2%	78,8%	55,5%	61,3%	64,0%	39,0%	31,1%
<b>Gr. Relaciones Laborales y Recursos Humanos (2017)</b>				<b>87,5%</b>	<b>44,1%</b>	<b>38,9%</b>			<b>0,0%</b>	<b>17,9%</b>	<b>21,5%</b>	<b>0,0%</b>				<b>75,0%</b>	<b>26,3%</b>			<b>35,8%</b>	<b>61,4%</b>	<b>71,4%</b>	<b>0,0%</b>	

**RESULTADOS DE SATISFACCIÓN GENERAL**

	Programa Formativo						Prácticas						Movilidad						Prácticas					
	17-18	18-19	19-20	20-21	21-22	22-23	17-18	18-19	19-20	20-21	21-22	22-23	17-18	18-19	19-20	20-21	21-22	22-23	17-18	18-19	19-20	20-21	21-22	22-23
Universidad de Burgos (UBU)	3,87	3,85	4,13	4,22	4,33	4,26	4,45	4,26	4,43	4,41	4,28	4,35	4,60	4,51	4,42	4,70	4,50	4,48	4,38	4,42	4,54	4,49	4,19	4,02
Fac. Derecho	3,75	4,03	4,14	4,04	4,25	4,27	4,48	4,55	3,98	3,76	4,44	4,38	4,74	4,31	4,93	4,67	4,62	4,48	4,42	4,50	4,83	4,19	4,09	4,51
<b>Gr. Relaciones Laborales y Recursos Humanos (2017)</b>	<b>-</b>	<b>-</b>	<b>-</b>	<b>4,00</b>	<b>3,94</b>	<b>4,21</b>	<b>-</b>	<b>-</b>	<b>-</b>	<b>3,00</b>	<b>4,50</b>	<b>-</b>	<b>-</b>	<b>-</b>	<b>-</b>	<b>-</b>	<b>4,33</b>	<b>5,00</b>	<b>-</b>	<b>-</b>	<b>5,00</b>	<b>4,08</b>	<b>4,10</b>	<b>-</b>

Medida de satisfacción en una escala tipo Likert de 1 (muy baja) a 5 (muy alta)


**ESTUDIANTES EGRESADOS**
**PARTICIPACIÓN**

	Programa Formativo					
	16-17	17-18	18-19	19-20	20-21	21-22
Universidad de Burgos (UBU)	59,8%	67,3%	56,6%	58,2%	73,2%	64,9%
Fac. Derecho	57,3%	72,8%	43,1%	42,9%	71,7%	56,0%
<b>Gr. Relaciones Laborales y Recursos Humanos (2017)</b>	<b>-</b>	<b>-</b>	<b>-</b>	<b>-</b>	<b>92,9%</b>	<b>81,8%</b>

**RESULTADOS DE SATISFACCIÓN GENERAL**

	con la Titulación						con la UBU						Recomendaría					
	16-17	17-18	18-19	19-20	20-21	21-22	16-17	17-18	18-19	19-20	20-21	21-22	16-17	17-18	18-19	19-20	20-21	21-22
Universidad de Burgos (UBU)	3,66	3,79	3,72	3,89	3,89	3,88	3,28	3,60	3,60	3,67	3,64	3,68	82,9%	81,9%	82,3%	90,3%	88,1%	90,6%
Fac. Derecho	3,77	3,95	3,84	3,83	4,11	3,49	3,46	3,75	3,67	3,35	3,85	3,37	90,6%	82,6%	82,4%	88,4%	95,8%	89,6%
<b>Gr. Relaciones Laborales y Recursos Humanos (2017)</b>	<b>-</b>	<b>-</b>	<b>-</b>	<b>-</b>	<b>4,42</b>	<b>3,50</b>	<b>-</b>	<b>-</b>	<b>-</b>	<b>-</b>	<b>3,75</b>	<b>3,50</b>	<b>-</b>	<b>-</b>	<b>-</b>	<b>-</b>	<b>100,0%</b>	<b>87,5%</b>

Medida de satisfacción en una escala tipo Likert de 1 (muy baja) a 5 (muy alta)

