

Titulación: **Gr. Turismo**  
 Centro: **Fac. Ciencias Económicas y Empresariales**

Fecha: **Diciembre 2023**  
 Fuente Datos: **Unidad Técnica de Calidad de la Universidad de Burgos**

## ESTUDIANTES

### PARTICIPACIÓN

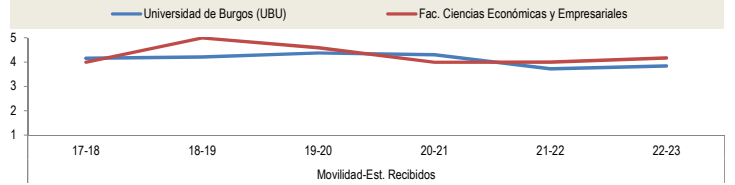
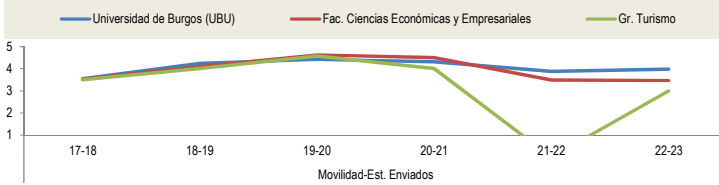
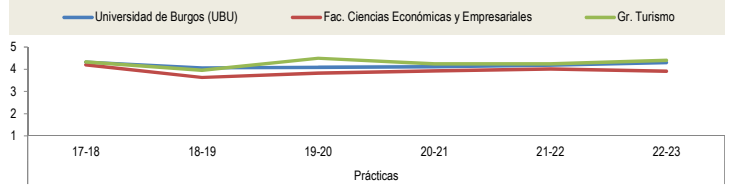
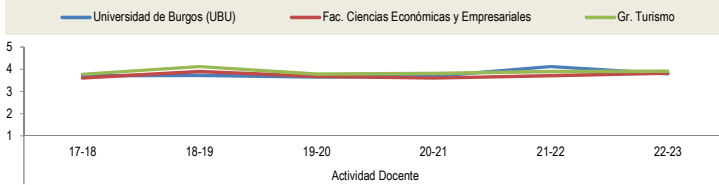
	Actividad Docente						Prácticas						Movilidad											
													Est. Enviados			Est. Recibidos								
	17-18	18-19	19-20	20-21	21-22	22-23	17-18	18-19	19-20	20-21	21-22	22-23	17-18	18-19	19-20	20-21	21-22	22-23	17-18	18-19	19-20	20-21	21-22	22-23
Universidad de Burgos (UBU)	62,3%	57,8%	62,7%	42,9%	32,6%	56,4%	37,3%	24,1%	34,4%	24,7%	22,5%	27,6%	43,9%	43,9%	43,7%	35,5%	24,4%	31,3%	23,4%	18,7%	35,8%	28,0%	19,0%	32,5%
Fac. Ciencias Económicas y Empresariales	45,8%	53,2%	53,7%	49,2%	36,4%	44,0%	41,9%	26,2%	20,8%	34,7%	23,4%	29,1%	44,5%	44,5%	58,1%	26,7%	20,6%	39,2%	7,7%	4,8%	47,8%	28,6%	4,8%	37,0%
<b>Gr. Turismo</b>	<b>43,5%</b>	<b>57,2%</b>	<b>49,8%</b>	<b>43,7%</b>	<b>57,4%</b>	<b>33,3%</b>	<b>44,8%</b>	<b>26,9%</b>	<b>21,5%</b>	<b>47,8%</b>	<b>13,4%</b>	<b>41,4%</b>	<b>57,3%</b>	<b>57,3%</b>	<b>53,9%</b>	<b>20,0%</b>	<b>0,0%</b>	<b>31,7%</b>	<b>ND</b>	<b>ND</b>	<b>ND</b>	<b>ND</b>	<b>ND</b>	<b>ND</b>

\* ND: Datos No Disponibles

### RESULTADOS DE SATISFACCIÓN GENERAL

	Actividad Docente						Prácticas						Movilidad											
													Est. Enviados			Est. Recibidos								
	17-18	18-19	19-20	20-21	21-22	22-23	17-18	18-19	19-20	20-21	21-22	22-23	17-18	18-19	19-20	20-21	21-22	22-23	17-18	18-19	19-20	20-21	21-22	22-23
Universidad de Burgos (UBU)	3,70	3,72	3,66	3,69	4,13	3,79	4,32	4,06	4,08	4,12	4,19	4,30	3,55	4,23	4,42	4,31	3,88	3,97	4,16	4,21	4,38	4,30	3,73	3,84
Fac. Ciencias Económicas y Empresariales	3,61	3,90	3,68	3,61	3,71	3,83	4,20	3,63	3,83	3,93	4,01	3,92	3,53	4,09	4,62	4,50	3,49	3,46	4,00	5,00	4,60	4,00	4,00	4,17
<b>Gr. Turismo</b>	<b>3,78</b>	<b>4,13</b>	<b>3,79</b>	<b>3,81</b>	<b>3,89</b>	<b>3,92</b>	<b>4,33</b>	<b>3,96</b>	<b>4,50</b>	<b>4,25</b>	<b>4,25</b>	<b>4,40</b>	<b>3,51</b>	<b>4,09</b>	<b>4,57</b>	<b>4,00</b>	<b>-</b>	<b>3,00</b>	<b>ND</b>	<b>ND</b>	<b>ND</b>	<b>ND</b>	<b>ND</b>	<b>ND</b>

Media de satisfacción en una escala tipo Likert de 1 (muy baja) a 5 (muy alta)



## PROFESORADO / TUTORES ACADÉMICOS

## TUTORES ORGANIZACIÓN

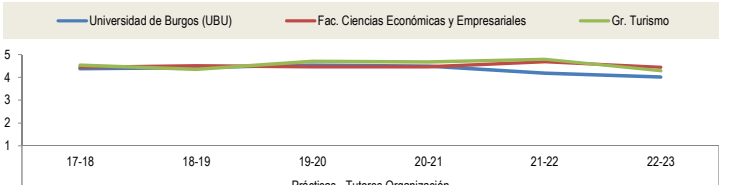
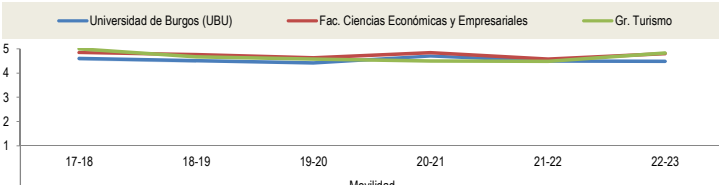
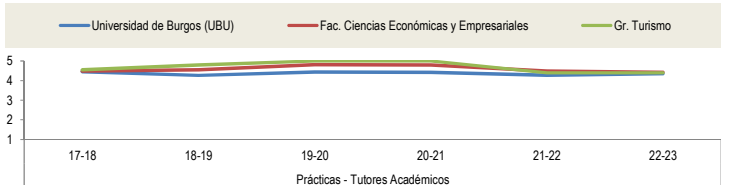
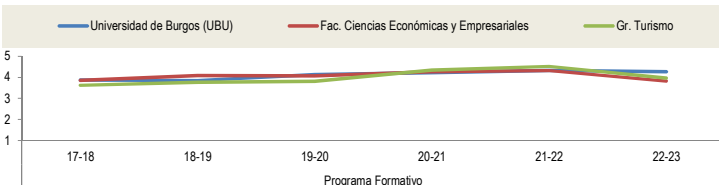
### PARTICIPACIÓN

	Programa Formativo						Prácticas						Movilidad						Prácticas					
	17-18	18-19	19-20	20-21	21-22	22-23	17-18	18-19	19-20	20-21	21-22	22-23	17-18	18-19	19-20	20-21	21-22	22-23	17-18	18-19	19-20	20-21	21-22	22-23
Universidad de Burgos (UBU)	51,5%	51,5%	61,7%	91,5%	54,3%	49,1%	69,5%	45,9%	62,2%	61,1%	47,9%	61,7%	48,2%	46,0%	43,7%	77,0%	66,4%	62,7%	71,7%	62,0%	70,2%	63,0%	47,1%	50,1%
Fac. Ciencias Económicas y Empresariales	53,5%	50,2%	67,5%	85,0%	49,1%	38,7%	63,8%	52,5%	74,5%	67,5%	52,5%	59,4%	43,5%	49,5%	58,1%	78,6%	74,0%	81,7%	80,3%	81,8%	85,3%	65,1%	49,8%	62,1%
<b>Gr. Turismo</b>	<b>59,2%</b>	<b>54,6%</b>	<b>66,7%</b>	<b>59,3%</b>	<b>46,9%</b>	<b>42,5%</b>	<b>73,9%</b>	<b>71,4%</b>	<b>71,3%</b>	<b>71,7%</b>	<b>59,7%</b>	<b>59,7%</b>	<b>25,0%</b>	<b>42,9%</b>	<b>53,9%</b>	<b>100,0%</b>	<b>85,7%</b>	<b>87,7%</b>	<b>81,3%</b>	<b>82,4%</b>	<b>90,9%</b>	<b>46,1%</b>	<b>38,4%</b>	<b>62,7%</b>

### RESULTADOS DE SATISFACCIÓN GENERAL

	Programa Formativo						Prácticas						Movilidad						Prácticas					
	17-18	18-19	19-20	20-21	21-22	22-23	17-18	18-19	19-20	20-21	21-22	22-23	17-18	18-19	19-20	20-21	21-22	22-23	17-18	18-19	19-20	20-21	21-22	22-23
Universidad de Burgos (UBU)	3,87	3,85	4,13	4,22	4,33	4,26	4,45	4,26	4,43	4,41	4,28	4,35	4,60	4,51	4,42	4,70	4,50	4,48	4,38	4,42	4,54	4,49	4,19	4,02
Fac. Ciencias Económicas y Empresariales	3,86	4,08	4,06	4,27	4,33	4,33	4,48	4,55	4,81	4,80	4,48	4,43	4,84	4,76	4,62	4,83	4,58	4,80	4,44	4,51	4,47	4,47	4,69	4,44
<b>Gr. Turismo</b>	<b>3,63</b>	<b>3,77</b>	<b>3,81</b>	<b>4,34</b>	<b>4,52</b>	<b>3,96</b>	<b>4,55</b>	<b>4,80</b>	<b>5,00</b>	<b>5,00</b>	<b>4,40</b>	<b>4,40</b>	<b>5,00</b>	<b>4,67</b>	<b>4,57</b>	<b>4,50</b>	<b>4,49</b>	<b>4,83</b>	<b>4,54</b>	<b>4,36</b>	<b>4,71</b>	<b>4,67</b>	<b>4,80</b>	<b>4,29</b>

Media de satisfacción en una escala tipo Likert de 1 (muy baja) a 5 (muy alta)



## ESTUDIANTES EGRESADOS

### PARTICIPACIÓN

	Programa Formativo					
	16-17	17-18	18-19	19-20	20-21	21-22
Universidad de Burgos (UBU)	59,8%	67,3%	56,6%	58,2%	73,2%	64,9%
Fac. Ciencias Económicas y Empresariales	54,9%	64,8%	64,7%	62,8%	84,6%	65,5%
<b>Gr. Turismo</b>	<b>63,9%</b>	<b>60,7%</b>	<b>55,2%</b>	<b>61,9%</b>	<b>100,0%</b>	<b>65,2%</b>

### RESULTADOS DE SATISFACCIÓN GENERAL

	con la Titulación						con la UBU						Recomendaría					
	16-17	17-18	18-19	19-20	20-21	21-22	16-17	17-18	18-19	19-20	20-21	21-22	16-17	17-18	18-19	19-20	20-21	21-22
Universidad de Burgos (UBU)	3,66	3,79	3,72	4,03	3,89	3,88	3,28	3,60	3,60	3,67	3,64	3,68	82,9%	81,9%	82,3%	90,3%	88,1%	90,6%
Fac. Ciencias Económicas y Empresariales	3,49	3,60	3,81	3,84	3,68	3,70	3,48	3,85	3,63	3,86	3,58	3,86	78,8%	86,0%	84,5%	84,9%	81,2%	87,2%
<b>Gr. Turismo</b>	<b>3,05</b>	<b>3,41</b>	<b>3,56</b>	<b>4,00</b>	<b>3,92</b>	<b>3,87</b>	<b>3,27</b>	<b>3,94</b>	<b>3,75</b>	<b>4,25</b>	<b>4,00</b>	<b>3,93</b>	<b>52,4%</b>	<b>78,6%</b>	<b>75,0%</b>	<b>81,8%</b>	<b>83,3%</b>	<b>76,9%</b>

Media de satisfacción en una escala tipo Likert de 1 (muy baja) a 5 (muy alta)

