







# MANUAL DE ACCESO Y UTILIZACIÓN DE LA HERRAMIENTA ANTIPLAGIO “TURNITIN”, PARA PERSONAL INVESTIGADOR DE LA UNIVERSIDAD DE BURGOS

## Introducción

*Turnitin* es una herramienta que ayuda a detectar similitudes en documentos a través de la verificación de coincidencias con fuentes accesibles a través de internet. No se trata, por tanto, de un sistema de detección automática de plagio, sino de una ayuda que requiere de la evaluación humana para determinar si determinadas coincidencias en documentos se pueden considerar como tal.

## Comprobación de similitud

La Universidad de Burgos dispone de licencia de uso de *Turnitin*. Encontraremos información en <https://help.turnitin.com/es/pagina-de-inicio.htm>. Se puede utilizar para comprobar el grado de similitud de un documento con las fuentes conocidas (“posible plagio”) en cuatro tipos de actividades:

-  Ejercicio 2 de *Turnitin*
-  Foro
-  Taller
-  Tarea


Para facilitar la comprobación de plagio, se ha creado una comunidad en UBUVirtual, a la que se accede iniciando sesión en esta plataforma. Podemos encontrarla en: Todos los cursos / COMUNIDADES / OTRAS COMUNIDADES / Comprobación de plagio. Si nunca se ha entrado en ella, aparecerá un botón para auto-matricularse (ser participante de la misma).

La comunidad contiene una tarea. Para comprobar un documento, basta con agregarlo como entrega.

### Comprobación de plagio

[Página Principal](#) / [Cursos](#) / [COMUNIDADES](#) / [OTRAS COMUNIDADES](#) / [Comprobación de plagio](#)  
/ [Matricularme en este curso](#) / [Opciones de matriculación](#)

### Opciones de matriculación

 [Comprobación de plagio](#)

▼ [Auto-matriculación \(Participante\)](#)

No se requiere clave de matriculación

[Matricularme](#)

### Comprobación de plagio

[Página Principal](#) / [Cursos](#) / [COMUNIDADES](#) / [OTRAS COMUNIDADES](#) / [Comprobación de plagio](#)

Únicamente la persona que ha subido el documento puede ver los resultados de la comprobación de plagio. Además, los documentos no se almacenan en ningún repositorio, por lo que no se utilizarán para comprobaciones futuras.

 [Comprobación de plagio con Turnitin](#)



Antes de comenzar a utilizar Turnitin, es necesario aceptar su acuerdo de licencia de usuario final, conocido por sus siglas como EULA (end-user license agreement).

Se mostrará el acuerdo completo. En <https://help.turnitin.com/es/privacidad-y-seguridad.html> podemos encontrar información sobre privacidad y seguridad.

### Comprobación de plagio con Turnitin

Para enviar un fichero a Turnitin debe aceptar primero nuestro EULA. Si no lo acepta el fichero se subirá a Moodle únicamente. Haga clic aquí para aceptar.

Turnitin EULA

Turnitin Acuerdo del usuario

Nuestro acuerdo de usuario fue actualizado. Léalo a continuación y acepte o rechace sus términos y condiciones:

### Acuerdo de licencia de usuario final de Turnitin

\*Los usuarios que se encuentran fuera de la Unión Europea deben consultar la Sección A solamente.

\*\*Los usuarios que se encuentran en la Unión Europea deben consultar la Sección B.

La protección de su privacidad y sus datos personales es nuestra máxima prioridad. Estamos plenamente comprometidos con la transparencia, la responsabilidad y el uso responsable de la tecnología, independientemente de los cambios que surjan a partir de la rápida evolución del mundo digital. Implementamos medidas técnicas y organizativas adecuadas para proteger sus datos personales.

\*Sección A (para usuarios que se encuentran fuera de la Unión Europea)

Turnitin, LLC ("Turnitin") mantiene y opera Turnitin y sus servicios (el "Sitio" o los "Servicios"), y se los proporciona a usted, el usuario ("Usted", el "Usuario" o el "Usuario final"), siempre y cuando Usted acepte, sin modificación alguna, los términos, las condiciones y los avisos contenidos en el presente documento (el

No acepto    Acepto

A continuación, ya se puede agregar uno o varios archivos a la entrega.

### Comprobación de plagio con Turnitin

Archivos enviados

Tamaño máximo para nuevos archivos: 100MB, número máximo de archivos adjuntos: 20

Archivos

Puede arrastrar y soltar archivos aquí para añadirlos


Tipos de archivo aceptados:

- application/postscript .ps
- Archivo de texto .txt
- Documento HTML .htm .html
- Documento OpenDocument Text .odt
- documento PDF .pdf
- documento RTF .rtf
- documento Word .doc
- Documento Word .docx
- Pase de diapositivas PowerPoint 2007 .ppsx
- presentación Powerpoint .pps .ppt
- Presentación PowerPoint .pptx

Guardar cambios

Cancelar



Existe un botón “Agregar...” , que permite buscar los archivos en cualquier unidad local o repositorio externo y también existe la posibilidad de arrastrar y soltar. Al pulsar el botón “Guardar cambios” queda completada la entrega.

Inicialmente, el “Estado de *Turnitin*” será “Queued”, es decir “en cola”. Cuando un archivo ha sido analizado, el estado cambiará. Si la comprobación ha finalizado con éxito, veremos un recuadro con un valor numérico de tanto por ciento. Haciendo clic en él, se accede al informe de originalidad. Hay que tener en cuenta que la tarea está configurada de este modo: excluir bibliografía, excluir material citado y no excluir coincidencias de poca longitud. Sin embargo, puede no detectar correctamente bibliografía y citas. En cualquier caso, *Turnitin*, nunca determina la existencia de plagio sino de coincidencia.

Es posible modificar la entrega o eliminarla, por medio de los botones “Editar entrega” y “borrar entrega” respectivamente.

Una vez que el documento es analizado, y se obtiene el porcentaje de coincidencia, el programa no guarda la información, por lo que el texto analizado no se tiene en cuenta para analizar el nivel de coincidencia en otros documentos.

También es posible darse de baja de la comunidad haciendo clic en la ruedecita dentada de la parte superior derecha, que no impide volver a matricularse en ella más adelante, si se desea.

## Comprobación de plagio

[Página Principal](#) / [Cursos](#) / [COMUNIDADES](#) / [OTRAS COM](#)

 [Dar me de baja en Comprobación de plagio](#)

Únicamente la persona que ha subido el documento puede ver los resultados de la comprobación de plagio. Además, los documentos no se almacenan en ningún repositorio, por lo que no se utilizarán para comprobaciones futuras.

 Comprobación de plagio con Turnitin