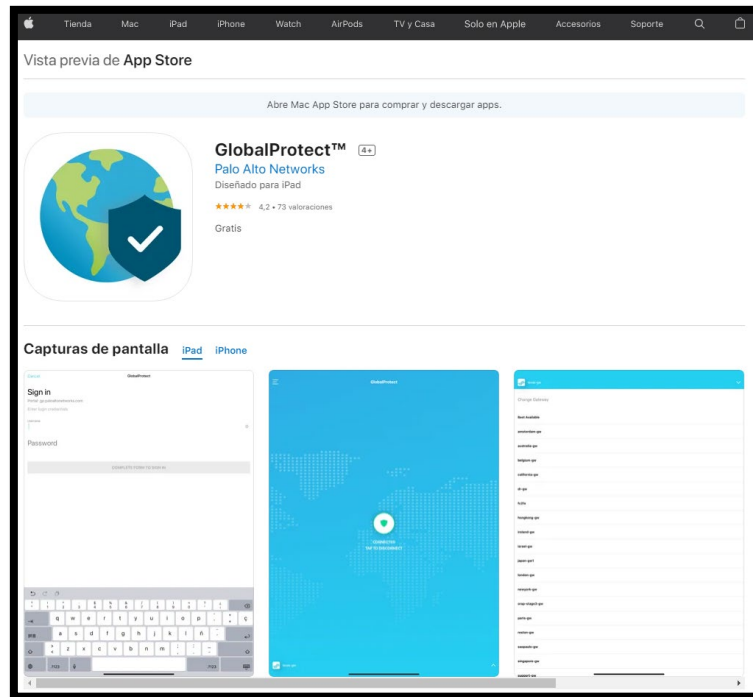


Manual de instalación y configuración - iOS

Descarga e instalación

Para la descarga de la aplicación desde la web App Store



Información

Proveedor Palo Alto Networks	Tamaño 19,3 MB	Categoría Economía y empresa
Compatibilidad iPhone Requiere iOS 10.3 o posterior.	Idiomas Español, Alemán, Chino simplificado, Chino tradicional, Francés, Inglés, Japonés	Edad 4+
iPad Requiere iPadOS 10.3 o posterior.		
iPod touch Requiere iOS 10.3 o posterior.		
Mac Requiere macOS 11.0 o posterior y un Mac con el chip M1 de Apple.		
Copyright © Palo Alto Networks	Precio Gratis	

[Sitio web del desarrollador](#) ➔
 [Soporte de la app](#) ➔
 [Política de privacidad](#) ➔

Configuración

Una vez instalado el software del cliente VPN, ejecutar la aplicación.



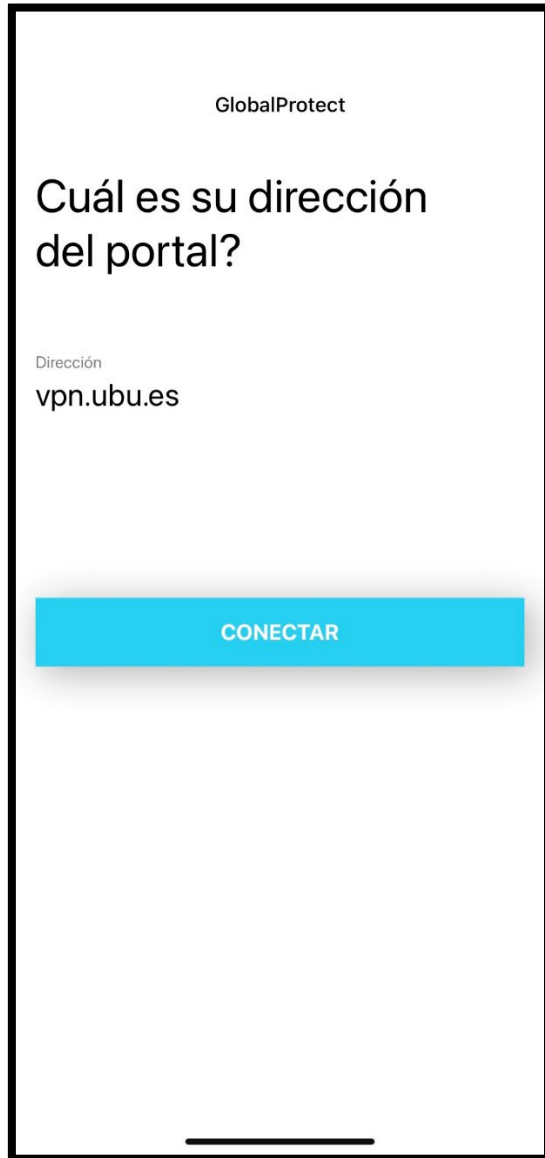
GlobalProtect

Cuál es su dirección
del portal?

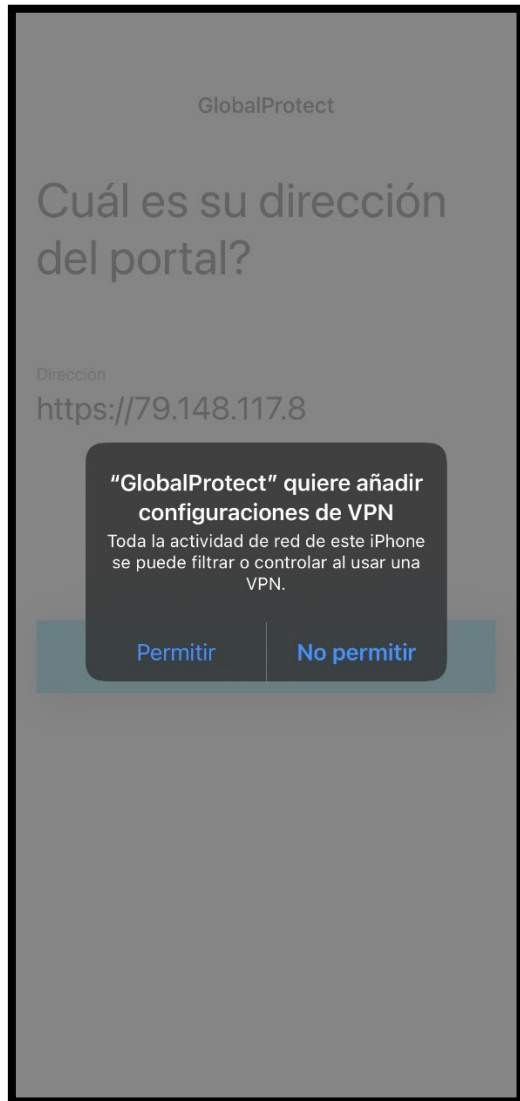
Dirección

COMPLETAR FORM...PARA CONECTARSE

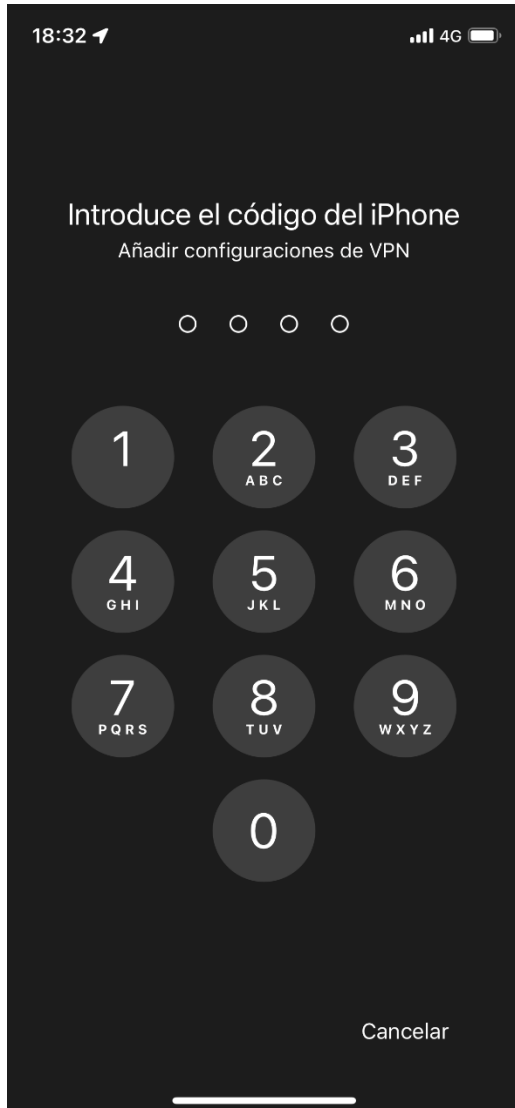
Nos pedirá introducir la dirección del portal. La cual será vpn.ubu.es



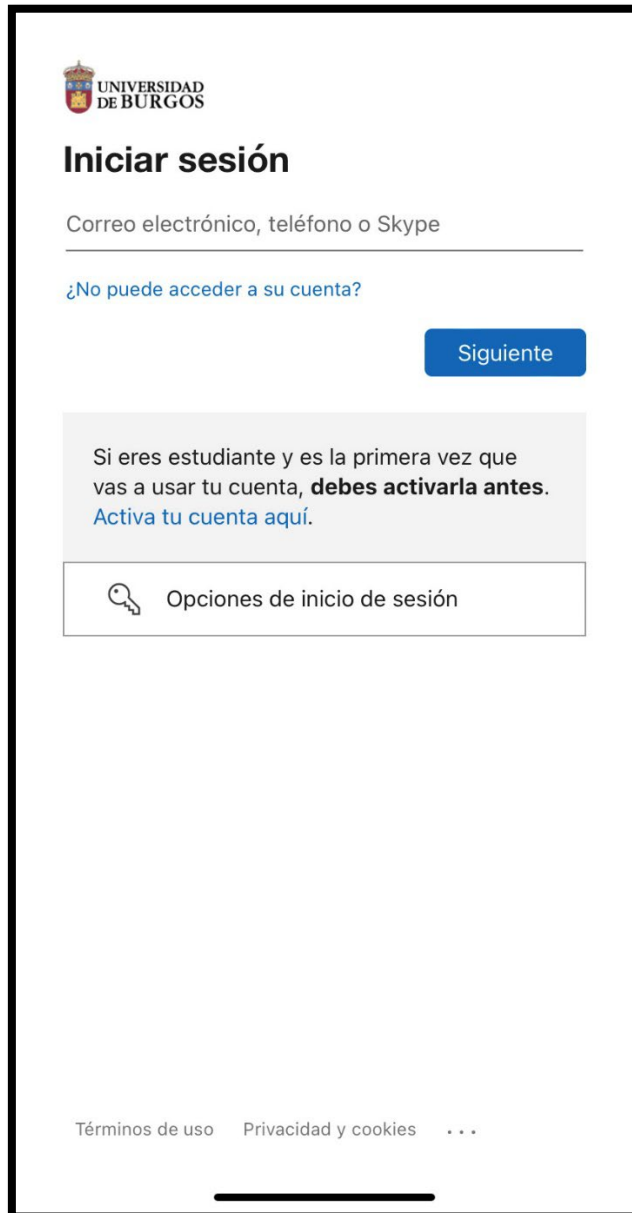
El sistema solicitará autorización para añadir una configuración de VPN, debiendo permitirlo.



La aprobación de añadir una configuración VPN podría pedir introducir el PIN del iPhone.



Tras eso, se abrirá una ventana del navegador que nos solicitará iniciar sesión con nuestros credenciales. Consistirán en nuestra cuenta de correo y nuestra contraseña.



UNIVERSIDAD
DE BURGOS


Iniciar sesión

Correo electrónico, teléfono o Skype

[¿No puede acceder a su cuenta?](#)

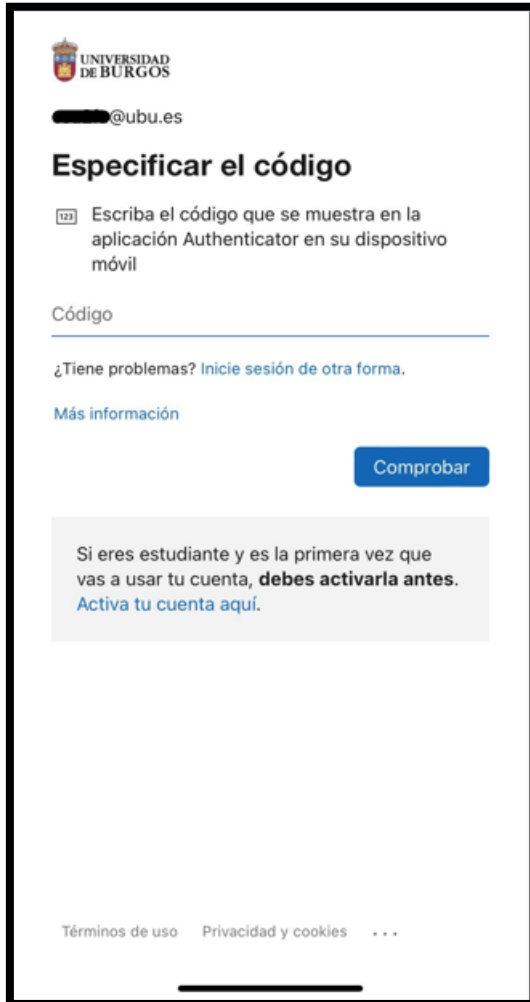
Siguiete

Si eres estudiante y es la primera vez que vas a usar tu cuenta, **debes activarla antes**.
[Activa tu cuenta aquí.](#)

 Opciones de inicio de sesión


[Términos de uso](#) [Privacidad y cookies](#) ...

Una vez autenticados, nos solicitará introducir el doble factor que hayamos seleccionado. En el ejemplo MS Authenticator y especificar código.



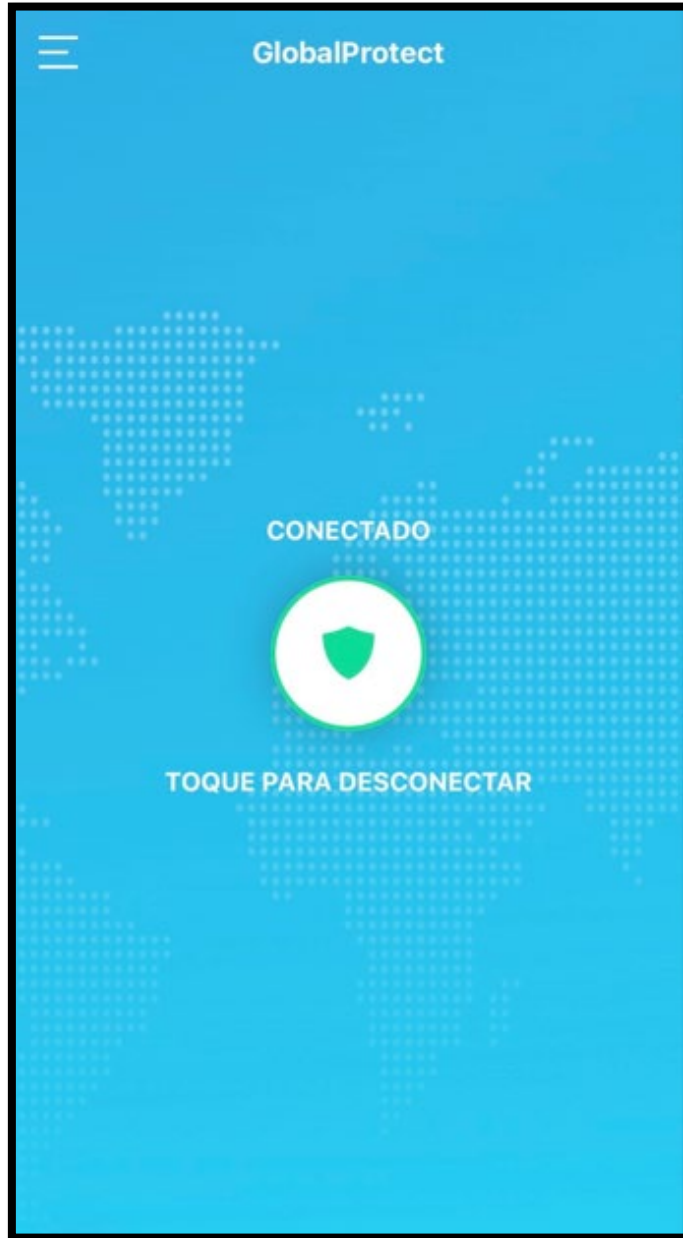
The screenshot shows a mobile application interface for the Universidad de Burgos. At the top left is the university's logo and name. Below it is a partially obscured email address ending in @ubu.es. The main heading is "Especificar el código". A text box with a small icon asks the user to write the code shown in their authenticator app. Below this is a text input field labeled "Código". There are links for "¿Tiene problemas? Inicie sesión de otra forma." and "Más información". A blue "Comprobar" button is positioned to the right. A grey box contains a message for new students: "Si eres estudiante y es la primera vez que vas a usar tu cuenta, debes activarla antes. Activa tu cuenta aquí." At the bottom, there are links for "Términos de uso", "Privacidad y cookies", and a menu icon.

Tras finalizar el inicio de sesión en el portal nos preguntará si deseamos abrir la página en GlobalProtect



Pulsaremos abrir y nos redirigirá a la aplicación.

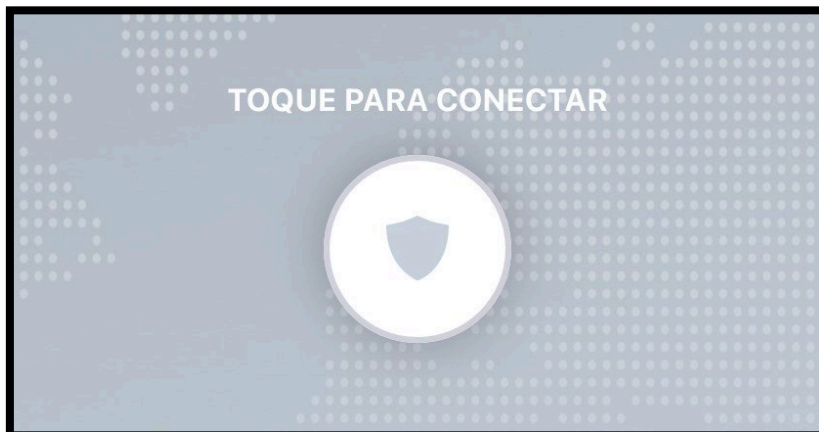
Al volver a la aplicación de GlobalProtect estaremos ya conectados a la VPN.



Para desconectarnos de la VPN, bastará con pulsar el escudo donde nos aparece el mensaje “Toque para desconectar”



Cuando aparezca la imagen en gris, estaremos desconectados de la VPN.



Para volver a conectarnos bastará con volver a pulsar en el escudo y nos volverá a solicitar el proceso de autenticación.